

TIPO DOCUMENTACIÓN:

PROGRAMÁTICA:

MUNICIPIO: MOCORITO

JUNTA MUNICIPAL DE AGUA POTABLE Y ALCANTARILLADO DE MOCORITO
 GASTO POR CATEGORIA PROGRAMATICA
 DEL 1 DE ENERO AL 31 DE MARZO DE 2018

(CIFRAS EN PESOS)

Clave	Concepto	Egresos						Subejercicio
		Aprobado	Ampliaciones/ (Reducciones)	Modificado	Devengado	Pagado		
		1	2	3 = (1 + 2)	4	5	6 = (3 - 4)	
Programas								
S	Subsidios: Sector Social y Privado o Entidades Federativas y Municipios	0.00	0.00	0.00	0.00	0.00	0.00	
U	Sujetos a Reglas de Operación	-	-	-	-	-	-	
	Otros Subsidios	-	-	-	-	-	-	
A	Desempeño de las Funciones	58,926,550.20	0.00	58,926,550.20	11,877,544.77	11,596,354.77	47,049,005.43	
E	Funciones de las Fuerzas Armadas (Únicamente bierno Federal)	-	-	-	-	-	-	
B	Prestación de Servicios Públicos	58,926,550.20	-	58,926,550.20	11,877,544.77	11,596,354.77	47,049,005.43	
P	Provisión de Bienes Públicos	-	-	-	-	-	-	
F	Planeación, seguimiento y evaluación de políticas públicas	-	-	-	-	-	-	
G	Promoción y fomento	-	-	-	-	-	-	
R	Regulación y supervisión	-	-	-	-	-	-	
K	Específicos	-	-	-	-	-	-	
M	Proyectos de Inversión	0.00	0.00	0.00	0.00	0.00	0.00	
O	Administrativos y de Apoyo	-	-	-	-	-	-	
W	Apoyo al proceso presupuestario y para mejorar la eficiencia institucional	-	-	-	-	-	-	
	Apoyo a la función pública y al mejoramiento de la gestión	-	-	-	-	-	-	
L	Operaciones ajenas	0.00	0.00	0.00	0.00	0.00	0.00	
N	Compromisos	-	-	-	-	-	-	
	Obligaciones de cumplimiento de resolución jurisdiccional	-	-	-	-	-	-	
Y	Desastres Naturales	0.00	0.00	0.00	0.00	0.00	0.00	
J	Obligaciones	-	-	-	-	-	-	
T	Aportaciones a fondos de estabilización	-	-	-	-	-	-	
Z	Pensiones y jubilaciones	-	-	-	-	-	-	
	Aportaciones a la seguridad social	-	-	-	-	-	-	
I	Aportaciones a fondos de inversión y reestructura de pensiones	0.00	0.00	0.00	0.00	0.00	0.00	
C	Programas de Gasto Federalizado (Gobierno Federal)	-	-	-	-	-	-	
D	Gasto Federalizado	-	-	-	-	-	-	
H	Participaciones a entidades federativas y municipios	-	-	-	-	-	-	
	Costo financiero, deuda o apoyos a deudores y ahorradores de la banca	-	-	-	-	-	-	
	Adeudos de ejercicios fiscales anteriores	-	-	-	-	-	-	
	Total del Gasto	58,926,550.20	0.00	58,926,550.20	11,877,544.77	11,596,354.77	47,049,005.43	

Bajo protesta de decir verdad declaramos que la información aquí vertida es razonablemente correcta y es responsabilidad del emisor

EDITH BERENDE RODRIGUEZ LOPEZ
 PRESIDENTE DEL CONSEJO

FERNANDO NAJAR LOPEZ
 GERENTE GENERAL

HECTOR MARTIN LOPEZ LOPEZ
 CONTADOR

JUNTA MUNICIPAL DE AGUA POTABLE Y ALCANTARILLADO DE MOCORITO
PROGRAMAS Y PROYECTOS DE INVERSION
DEL 1 DE ENERO AL 31 DE MARZO DE 2018

(CIFRAS EN PESOS)


Programas y Proyectos de Inversión	Clave	Costo Total	Egresos			Egresos Pagado	Porcentaje de Avance 0				
			Aprobado	Modificado	Devenengado		Deven/ Aprob	Deven/ Modif	Pagado/ Aprob	Pagado/ Modif	
Total		0.00	0.00	0.00	0.00	0.00	0.00	0.00	0.00	0.00	0.00
Programas de Inversión		0.00	0.00	0.00	0.00	0.00	0.00	0.00	0.00	0.00	0.00
Programa de Inversión de Adquisiciones		0.00	0.00	0.00	0.00	0.00	0.00	0.00	0.00	0.00	0.00
Programa de Inversión de Mantenimiento		0.00	0.00	0.00	0.00	0.00	0.00	0.00	0.00	0.00	0.00
Otros Programas de Inversión		0.00	0.00	0.00	0.00	0.00	0.00	0.00	0.00	0.00	0.00
Programa de Estudios de Preinversión		0.00	0.00	0.00	0.00	0.00	0.00	0.00	0.00	0.00	0.00
Programas con Inversión Concluida		0.00	0.00	0.00	0.00	0.00	0.00	0.00	0.00	0.00	0.00
Programa de Inversión de Adquisiciones		0.00	0.00	0.00	0.00	0.00	0.00	0.00	0.00	0.00	0.00
Programa de Inversión de Mantenimiento		0.00	0.00	0.00	0.00	0.00	0.00	0.00	0.00	0.00	0.00
Otros Programas de Inversión		0.00	0.00	0.00	0.00	0.00	0.00	0.00	0.00	0.00	0.00
Programa de Estudios de Preinversión		0.00	0.00	0.00	0.00	0.00	0.00	0.00	0.00	0.00	0.00
Programas con Inversión en Proceso		0.00	0.00	0.00	0.00	0.00	0.00	0.00	0.00	0.00	0.00
Programa de Inversión de Adquisiciones		0.00	0.00	0.00	0.00	0.00	0.00	0.00	0.00	0.00	0.00
Programa de Inversión de Mantenimiento		0.00	0.00	0.00	0.00	0.00	0.00	0.00	0.00	0.00	0.00
Otros Programas de Inversión		0.00	0.00	0.00	0.00	0.00	0.00	0.00	0.00	0.00	0.00
Programa de Estudios de Preinversión		0.00	0.00	0.00	0.00	0.00	0.00	0.00	0.00	0.00	0.00
Proyectos de Inversión		0.00	0.00	0.00	0.00	0.00	0.00	0.00	0.00	0.00	0.00
Proyecto de Inversión de Infraestructura Económica		0.00	0.00	0.00	0.00	0.00	0.00	0.00	0.00	0.00	0.00
Proyecto de Inversión de Infraestructura Social		0.00	0.00	0.00	0.00	0.00	0.00	0.00	0.00	0.00	0.00
Proyecto de Inversión de Infraestructura Gubernamental		0.00	0.00	0.00	0.00	0.00	0.00	0.00	0.00	0.00	0.00
Proyecto de Inversión de Inmuebles		0.00	0.00	0.00	0.00	0.00	0.00	0.00	0.00	0.00	0.00
Proyectos con Inversión Concluida		0.00	0.00	0.00	0.00	0.00	0.00	0.00	0.00	0.00	0.00
Proyecto de Inversión de Infraestructura Económica		0.00	0.00	0.00	0.00	0.00	0.00	0.00	0.00	0.00	0.00
Proyecto de Inversión de Infraestructura Social		0.00	0.00	0.00	0.00	0.00	0.00	0.00	0.00	0.00	0.00
Proyecto de Inversión de Infraestructura Gubernamental		0.00	0.00	0.00	0.00	0.00	0.00	0.00	0.00	0.00	0.00
Proyectos con Inversión en Proceso		0.00	0.00	0.00	0.00	0.00	0.00	0.00	0.00	0.00	0.00
Proyecto de Inversión de Inmuebles		0.00	0.00	0.00	0.00	0.00	0.00	0.00	0.00	0.00	0.00
Proyecto de Inversión de Infraestructura Económica		0.00	0.00	0.00	0.00	0.00	0.00	0.00	0.00	0.00	0.00
Proyecto de Inversión de Infraestructura Social		0.00	0.00	0.00	0.00	0.00	0.00	0.00	0.00	0.00	0.00
Proyecto de Inversión de Infraestructura Gubernamental		0.00	0.00	0.00	0.00	0.00	0.00	0.00	0.00	0.00	0.00
Proyecto de Inversión de Inmuebles		0.00	0.00	0.00	0.00	0.00	0.00	0.00	0.00	0.00	0.00


Bajo protesta de decir verdad declaramos que la información aquí vertida es razonablemente correcta y es responsabilidad del emisor


JUNTA MUNICIPAL DE AGUA POTABLE Y ALCANTARILLADO DE MOCORITO
 PROGRAMAS Y PROYECTOS DE INVERSION
 DEL 1 DE ENERO AL 31 DE MARZO DE 2018

(CIFRAS EN PESOS)

Programas y Proyectos de Inversión	Clave	Costo Total	Egresos				Porcentaje de Avance 0			
			Aprobado	Modificado	Devengado	Pagado	Deven/Aprob	Deven/Modif	Pagado/Aprob	Pagado/Modif
Total			A	B	C	D	E	F	G	H
		0.00	0.00	0.00	0.00	0.00	0.00	0.00	0.00	0.00


 EDITH BERENICE RODRIGUEZ LOPEZ
 PRESIDENTE DEL CONSEJO


 FERNANDO NAJAR LOPEZ
 GERENTE GENERAL


 HECTOR MARTIN LOPEZ LOPEZ
 CONTADOR

JUNTA MUNICIPAL DE AGUA POTABLE Y ALCANTARILLADO DE MOCORITO
 INDICADORES DE RESULTADOS POR PROGRAMA PRESUPUESTARIO
 DEL 1 DE ENERO AL 31 DE MARZO DE 2018

(CIFRAS EN PESOS)

Categoría Programática	Indicadores				Metas				Presupuesto (Pesos)				
	Denominación del Indicador	Nivel	Tipo	Dimensión a Medir	Unidad de Medida	Aprobada	Modificada	Alcanzada	Porcentaje de cumplimiento		Pagado	Porcentaje de Devengado	
									Aprob	Alc/Modif		Deven/Aprob	Deven/Modif
F	SF	PP											
TOTAL DEL GASTO EN LOS PROGRAMAS PRESUPUESTARIOS ASOCIADOS A INDICADORES													
TOTAL DEL GASTO EN LOS PROGRAMAS PRESUPUESTARIOS NO ASOCIADOS A INDICADORES													
TOTAL DEL GASTO EN LOS PROGRAMAS PRESUPUESTARIOS POR ENTIDAD FISCALIZABLE													
										19,642,183.40	3,959,181.59	0.20	0.20
										19,642,183.40	3,865,451.59	0.20	0.20

Bajo protesta de decir verdad declaramos que la información aquí vertida es razonablemente correcta y es responsabilidad del emisor

EDITH BERNARDO RODRIGUEZ LOPEZ

 PRESIDENTE DEL CONSEJO

FERNANDO MARTIN LOPEZ LOPEZ

 GERENTE GENERAL

HECTOR MARTIN LOPEZ LOPEZ

 CONTADOR