

TIPO DOCUMENTACIÓN:

CONTABLE:

MUNICIPIO: MOCORITO



MUNICIPIO DE MOCORITO
ESTADO DE SITUACION FINANCIERA
AL 31 DE ENERO DE 2018
(CIFRAS EN PESOS)

IC-ESF-01

	2018	2017	2018	2017
ACTIVO				
ACTIVO CIRCULANTE				
Efectivo y Equivalentes	18,725,324.61	10,470,659.67	13,325,934.06	16,007,052.06
Derechos a Recibir Efectivo o Equivalentes	8,257,359.76	6,672,745.26	627,345.00	520,895.00
Total de ACTIVO CIRCULANTE	26,982,684.37	17,143,404.93	351,816.50	794,247.39
			9,054.56	9,054.56
ACTIVO NO CIRCULANTE				
Bienes Inmuebles, Infraestructura y Construcciones en Proceso	280,694,195.86	226,946,460.17	14,314,150.12	17,331,249.01
Bienes Muebles	20,648,246.47	20,126,964.49	5,214,306.31	5,596,539.17
Activos Intangibles	749,590.00	720,000.00	5,214,306.31	5,596,539.17
Depreciación, Deterioro y Amortización Acumulada de Bienes	-945,818.29	-302,442.30	19,528,456.43	22,927,788.18
Total de ACTIVO NO CIRCULANTE	301,146,204.04	247,490,982.36		
TOTAL DE ACTIVOS	328,128,888.41	264,634,387.29		
			300,863,000.12	233,799,962.95
			7,617,431.86	7,906,636.16
			308,600,431.98	241,706,599.11
			328,128,888.41	264,634,387.29

Bajo protesta de decir verdad declaramos que los Estados Financieros y sus Notas, son razonablemente correctos y son responsabilidad del emisor

JESUS GALINDEZ GALINDO CASTRO
[Firma]
PRESIDENTE MUNICIPAL

JAIME ENRIQUE ANGULO LOPEZ
[Firma]
TESORERO MUNICIPAL

VALERIO GUADALUPE CERVANTES
[Firma]
REG. COM. DE HACIENDA



MUNICIPIO DE MOCORITO
ESTADO DE SITUACION FINANCIERA
AL 28 DE FEBRERO DE 2018
(CIFRAS EN PESOS)

IC-ESF-01

	2018	2017	2018	2017
ACTIVO				
ACTIVO CIRCULANTE				
Efectivo y Equivalentes	17,239,164.79	10,388,139.81	15,389,542.04	17,619,376.55
Derechos a Recibir, Efectivo o Equivalentes	8,450,884.64	6,693,318.81	656,433.00	584,927.00
Total de ACTIVO CIRCULANTE	25,690,049.43	17,081,458.62	351,816.50	794,247.39
ACTIVO NO CIRCULANTE				
Bienes Inmuebles, Infraestructura y Construcciones en Proceso	283,110,445.59	226,946,460.17	16,406,846.10	19,007,605.50
Bienes Muebles	21,316,096.47	20,132,254.48	5,214,306.31	5,596,539.17
Activos Intangibles	749,580.00	720,000.00	5,214,306.31	5,596,539.17
Depreciación, Deterioro y Amortización Acumulada de Bienes	-1,010,712.71	-302,442.30	21,821,152.41	24,604,144.67
Total de ACTIVO NO CIRCULANTE	304,165,409.35	247,496,272.35		
TOTAL DE ACTIVOS	329,855,458.78	264,577,730.97		
PASIVO				
PASIVO CIRCULANTE				
Cuentas por Pagar a Corto Plazo				
Documentos por Pagar a Corto Plazo				
Porción a Corto Plazo de la Deuda Pública a Largo Plazo				
Fondos y Bienes de Terceros en Garantía y/o Administración a Corto Plazo				
Total de PASIVO CIRCULANTE				
Deuda Pública a Largo Plazo				
Total de PASIVO NO CIRCULANTE				
TOTAL PASIVO				
HACIENDA PÚBLICA/PATRIMONIO				
HACIENDA PÚBLICA/PATRIMONIO CONTRIBUIDO				
HACIENDA PÚBLICA/PATRIMONIO GENERADO				
Resultados de Ejercicios Anteriores				
Resultados del Ejercicio (Ahorro/Desahorro)				
Total Hacienda Pública/Patrimonio				
Total Pasivo y Hacienda Pública/Patrimonio				

Bajo protesta de decir verdad declaramos que los Estados Financieros y sus Notas, son razonablemente correctos y son responsabilidad del emisor


JESUS GUILLERMO GALINDO CASTRO
PRESIDENTE MUNICIPAL

JAIME ENRIQUE ANGULO LOPEZ
TESORERO MUNICIPAL

VALERIO GUADALUPE CERVANTES
REG. C.Ó.M. DE HACIENDA

MUNICIPIO DE MOCORITO
ESTADO DE SITUACION FINANCIERA
AL 31 DE MARZO DE 2018

	2018	2017	2018	2017
ACTIVO			PASIVO	
ACTIVO CIRCULANTE			PASIVO CIRCULANTE	
Efectivo y Equivalentes		58,000.00	Cuentas por Pagar a Corto Plazo	257,383.93
Efectivo	42,200.95		Servicios Personales por Pagar a Corto Plazo	5,375,834.41
Bancos/Tesorería	18,376,441.86	16,949,327.69	Proveedores por Pagar a Corto Plazo	4,445,650.68
Inversiones Temporales (Hasta 3 meses)	2,818,110.68	2,012,155.92	Otras Cuentas por Pagar a Corto Plazo	2,953,683.95
Derechos a Recibir Efectivo o Equivalentes			Documentos por Pagar a Corto Plazo	656,433.00
Deudores Diversos por Cobrar a Corto Plazo	8,789,068.35	6,997,238.38	Otros Documentos por Pagar a Corto Plazo	290,213.75
Total de ACTIVO CIRCULANTE	30,025,821.84	28,016,721.99	Porción a Corto Plazo de la Deuda Pública a Largo Plazo	579,893.24
ACTIVO NO CIRCULANTE			Porción a Corto Plazo de la Deuda Pública Interna	9,054.56
Bienes Inmuebles, Infraestructura y Construcciones en Proceso			Fondos y Bienes de Terceros en Garantía y/o Administración a Corto Plazo	13,988,254.28
Terrenos	3,588,510.92	3,588,510.92	Fondos en Garantía a Corto Plazo	9,054.56
Edificios no Habitacionales	11,173,350.39	11,173,350.39	Total de PASIVO CIRCULANTE	16,833,326.95
Infraestructura	3,596,012.17	3,596,012.17	PASIVO NO CIRCULANTE	
Construcciones en Proceso en Bienes de Dominio Público	259,978,963.25	208,846,106.69	Deuda Pública a Largo Plazo	5,214,306.31
Bienes Muebles			Préstamos de la Deuda Pública Interna por Pagar a Largo Plazo	5,214,306.31
Mobiliario y equipo de Administración	2,883,709.47	2,454,130.11	Total PASIVO NO CIRCULANTE	5,214,306.31
Mobiliario y Equipo Educativo y Recreativo	163,111.32	154,169.63	TOTAL PASIVO	19,202,560.59
Vehículos y Equipo de Transporte	10,445,177.08	9,782,177.08	HACIENDA PÚBLICA/PATRIMONIO	
Equipo de Defensa y Seguridad	591,193.83	591,193.83	HACIENDA PÚBLICA/PATRIMONIO	
Maquinaria, Otros Equipos y Herramientas	7,232,904.77	7,154,682.85	CONTRIBUIDO	
Activos Intangibles			Resultados de Ejercicios Anteriores	300,971,591.02
Licencias	749,560.00	720,000.00	Resultados del Ejercicio (Ahorro/ Desahorro)	19,167,526.30
Depreciación, Deterioro y Amortización Acumulada de Bienes			Total Hacienda Pública/Patrimonio	320,139,117.32
Depreciación Acumulada de Bienes Muebles	-1,086,657.13	-302,442.30		
Total de ACTIVO NO CIRCULANTE	309,315,856.07	247,757,891.37	Total Pasivo y Hacienda Pública/Patrimonio	339,341,677.91
TOTAL DE ACTIVOS	339,341,677.91	273,774,613.36		

EDITH BERNAL 
PRESIDENTE MUNICIPAL

JAIME ENRIQUE ANGULO LOPEZ
TESORERO MUNICIPAL

RUBEN ARMANDO ANGULO EFENES
REC. COM. DE HACIENDA



MUNICIPIO DE MOCORITO
ESTADO DE ACTIVIDADES
DEL 1 DE ENERO AL 31 DE ENERO DE 2018

IC-EA-02

(CIFRAS EN PESOS)

NOMBRE DE LA CUENTA	2018	2017
INGRESOS Y OTROS BENEFICIOS		
INGRESOS DE GESTIÓN		
Impuestos	909,205.52	452,939.94
Derechos	360,173.36	27,873.80
Aprovechamientos de Tipo Corriente	3,382,218.34	553,475.29
Ingresos no Comprendidos en las Fracciones de la Ley de Ingresos Causados en Ejercicios Fiscales Anteriores Pendientes de Liquidación o Pago	59,142.71	26,082.53
PARTICIPACIONES, APORTACIONES, TRANSFERENCIAS, ASIGNACIONES, SUBSIDIOS Y OTRAS AYUDAS		
Participaciones y Aportaciones	13,367,801.83	12,139,546.31
OTROS INGRESOS Y BENEFICIOS		
Ingresos Financieros	27,396.85	4,536.31
Total de Ingresos	18,105,938.61	13,204,454.18
GASTOS Y OTRAS PERDIDAS		
GASTOS DE FUNCIONAMIENTO		
Servicios Personales	4,368,215.90	3,165,067.10
Materiales y Suministros	737,332.20	520,690.08
Servicios Generales	3,249,400.54	1,197,877.41
TRANSFERENCIAS, ASIGNACIONES, SUBSIDIOS Y OTRAS AYUDAS		
Transferencias Internas y Asignaciones al Sector Público	1,091,422.00	104,052.00
Transferencias al Resto del Sector Público	19,083.35	18,729.35
Ayudas Sociales	208,886.87	10,100.00
Pensiones y Jubilaciones	675,989.60	281,302.08
INTERESES, COMISIONES Y OTROS GASTOS DE LA DEUDA PÚBLICA		
Intereses de la Deuda Pública	73,281.87	
OTROS GASTOS Y PÉRDIDAS EXTRAORDINARIAS		
Estimaciones, Depreciaciones, Deterioros, Obsolescencia y Amortizaciones	64,894.42	
Total de Gastos y Otras Pérdidas	10,488,506.75	5,297,818.02
Ahorro/Desahorro Neto del Ejercicio	7,617,431.86	7,906,636.16

Bajo protesta de decir verdad declaramos que los Estados Financieros y sus Notas, son razonablemente correctos y son responsabilidad del emisor

JESUS GUILLERMO GALINDO CASTRO

PRESIDENTE MUNICIPAL

JAIME ENRIQUE ANGULO LOPEZ

TESORERO MUNICIPAL

VALERIO GUADALUPE CERVANTES
GASTELUM

REG. COM. DE HACIENDA



MUNICIPIO DE MOCORITO
ESTADO DE ACTIVIDADES
DEL 1 DE ENERO AL 28 DE FEBRERO DE 2018

IC-EA-02

(CIFRAS EN PESOS)

NOMBRE DE LA CUENTA	2018	2017
INGRESOS Y OTROS BENEFICIOS		
INGRESOS DE GESTIÓN		
Impuestos	1,726,375.41	878,417.51
Derechos	1,010,047.76	48,742.19
Aprovechamientos de Tipo Corriente	3,569,373.81	595,524.74
Ingresos no Comprendidos en las Fracciones de la Ley de Ingresos Causados en Ejercicios Fiscales Anteriores Pendientes de Liquidación o Pago	152,677.60	67,311.27
PARTICIPACIONES, APORTACIONES, TRANSFERENCIAS, ASIGNACIONES, SUBSIDIOS Y OTRAS AYUDAS		
Participaciones y Aportaciones	21,446,112.08	19,954,668.92
OTROS INGRESOS Y BENEFICIOS		
Ingresos Financieros	56,109.45	20,737.20
Total de Ingresos	27,960,696.11	21,565,401.83
GASTOS Y OTRAS PERDIDAS		
GASTOS DE FUNCIONAMIENTO		
Servicios Personales	8,512,359.02	7,401,851.87
Materiales y Suministros	1,723,903.07	1,297,156.62
Servicios Generales	6,258,369.16	4,280,859.56
TRANSFERENCIAS, ASIGNACIONES, SUBSIDIOS Y OTRAS AYUDAS		
Transferencias Internas y Asignaciones al Sector Público	2,159,332.00	1,099,936.00
Transferencias al Resto del Sector Público	19,083.35	18,729.35
Ayudas Sociales	474,819.74	171,483.13
Pensiones y Jubilaciones	1,327,944.93	1,121,761.95
INTERESES, COMISIONES Y OTROS GASTOS DE LA DEUDA PÚBLICA		
Intereses de la Deuda Pública	103,789.75	
OTROS GASTOS Y PÉRDIDAS EXTRAORDINARIAS		
Estimaciones, Depreciaciones, Deterioros, Obsolescencia y Amortizaciones	129,788.84	
Total de Gastos y Otras Pérdidas	20,709,389.86	15,391,778.48
Ahorro/Desahorro Neto del Ejercicio	7,251,306.25	6,173,623.35

Bajo protesta de decir verdad declaramos que los Estados Financieros y sus Notas, son razonablemente correctos y son responsabilidad del emisor

JESUS GUILLERMO GALINDO CASTRO

PRESIDENTE MUNICIPAL

JAIME ENRIQUE ANGULO LOPEZ

TESORERO MUNICIPAL

VALERIO GUADALUPE CERVANTES
GASTELUM

REG. COM. DE HACIENDA


MUNICIPIO DE MOCORITO


ESTADO DE ACTIVIDADES

DE ENERO A MARZO DE 2018

	DEL MES 2018	ACUMULADO 2018	DEL MES 2017	ACUMULADO 2017
INGRESOS Y OTROS BENEFICIOS				
INGRESOS DE GESTIÓN				
Impuestos	310,791.35	2,037,166.76	789,835.44	1,668,252.95
Derechos	398,836.10	1,408,883.86	438,107.54	486,849.73
Aprovechamientos de Tipo Corriente	876,319.22	4,445,693.03	722,357.87	1,317,882.61
Ingresos por Venta de Bienes y Servicios			1,150.00	1,150.00
Ingresos no Compréndidos en las Fracciones de la Ley de Ingresos Causados en Ejercicios Fiscales Anteriores Pendientes de Liquidación o Pago	76,796.55	229,474.15	45,638.67	112,949.94
PARTICIPACIONES, APORTACIONES, TRANSFERENCIAS, ASIGNACIONES, SUBSIDIOS Y OTRAS AYUDAS				
Participaciones y Aportaciones	20,120,529.12	41,566,641.20	18,519,113.64	38,473,782.56
OTROS INGRESOS Y BENEFICIOS				
Ingresos Financieros	49,259.14	105,368.59	33,021.48	53,758.68
Total de Ingresos	21,832,531.48	49,793,227.59	20,549,224.64	42,114,626.47
GASTOS Y OTRAS PERDIDAS				
GASTOS DE FUNCIONAMIENTO				
Servicios Personales	4,348,657.97	12,861,016.99	3,862,257.02	11,264,108.89
Materiales y Suministros	1,106,384.56	2,830,287.63	861,809.28	2,158,965.90
Servicios Generales	1,222,158.57	7,480,527.73	2,808,686.54	7,089,546.10
TRANSFERENCIAS, ASIGNACIONES, SUBSIDIOS Y OTRAS AYUDAS				
Transferencias Internas y Asignaciones al Sector Público	2,184,610.00	4,343,942.00	646,584.00	1,746,520.00
Transferencias al Resto del Sector Público	38,166.70	57,250.05	37,457.70	56,187.05
Ayudas Sociales	255,376.87	730,196.61	170,283.13	341,766.26
Pensiones y Jubilaciones	674,920.34	2,002,865.27	554,787.87	1,676,549.82
INTERESES, COMISIONES Y OTROS GASTOS DE LA DEUDA PÚBLICA				
Intereses de la Deuda Pública	10,092.00	113,881.75		
OTROS GASTOS Y PÉRDIDAS EXTRAORDINARIAS				
Estimaciones, Depreciaciones, Deterioros, Obsolescencia y Amortizaciones	75,944.42	205,733.26		
Total de Gastos y Otras Pérdidas	9,916,311.43	30,625,701.29	8,941,865.54	24,333,644.02
Ahorro/Desahorro Neto del Ejercicio	11,916,220.05	19,167,526.30	11,607,359.10	17,780,982.45


DITH BERENICE RODRIGUEZ LOI
PRESIDENTE MUNICIPAL


JAIME ENRIQUE ANGULO LOPEZ
TESORERO MUNICIPAL


RUBEN ARMANDO ANGULO ELENES
REG. COM. DE HACIENDA



MUNICIPIO DE MOCORITO
ESTADO DE ACTIVIDADES
DE ENERO A MARZO DE 2018

IC-EA-02a

INGRESOS Y OTROS BENEFICIOS

INGRESOS DE GESTIÓN

	ENERO	FEBRERO	MARZO	TOTAL TRIM.	ACUMULADO
Impuestos					
Impuestos Sobre el Patrimonio	378,667.75	320,739.20	151,523.31	850,930.26	850,930.26
Impuestos Sobre la Producción, el Consumo y las Transacciones	257,552.32	210,168.89		467,721.21	467,721.21
Accesorios de Impuestos	29,071.58	32,238.32	24,792.05	86,101.95	86,101.95
Otros Impuestos	243,913.87	254,023.48	134,475.99	632,413.34	632,413.34
Derechos					
Derechos por el Uso, Goce, Aprovechamiento o Explotación de Bienes de Dominio	13,800.00	52,739.20	5,680.00	72,219.20	72,219.20
Derechos por Prestación de Servicios	341,736.85	597,135.20	393,090.10	1,331,962.15	1,331,962.15
Accesorios de Derechos	4,636.51	66.00	66.00	4,702.51	4,702.51
Aprovechamientos de Tipo Corriente					
Incentivos Derivados de la Colaboración Fiscal	5,357.68	5,902.09	3,486.45	14,746.22	14,746.22
Otros Aprovechamientos	3,376,860.66	181,253.38	872,832.77	4,430,946.81	4,430,946.81
Ingresos no Comprendidos en las Fracciones de la Ley de Ingresos Causados e Impuestos no Comprendidos en las Fracciones de la Ley de Ingresos Causados					
	59,142.71	93,534.89	76,796.55	229,474.15	229,474.15

PARTICIPACIONES, APORTACIONES, TRANSFERENCIAS, ASIGNACIONES, SUBSIDIOS Y PARTICIPACIONES Y APORTACIONES

Participaciones	7,032,607.37	1,120,000.00	13,489,810.31	21,642,417.68	21,642,417.68
Aportaciones	6,335,194.46	6,958,310.25	6,630,718.81	19,924,223.52	19,924,223.52
OTROS INGRESOS Y BENEFICIOS					
Ingresos Financieros	27,396.85	28,712.60	49,259.14	105,368.59	105,368.59
Intereses Ganados de Valores, Créditos, Bonos y Otros.					
Total de Ingresos	18,105,938.61	9,854,757.50	21,832,531.48	49,793,227.59	49,793,227.59

GASTOS Y OTRAS PERDIDAS

GASTOS DE FUNCIONAMIENTO

Servicios Personales					
Remuneraciones al Personal de Carácter Permanente	4,368,215.90	4,144,143.12	4,348,657.97	12,861,016.99	12,861,016.99
Remuneraciones al Personal de Carácter Transitorio	2,207,339.34	2,139,063.49	2,208,983.14	6,555,385.97	6,555,385.97
Remuneraciones Adicionales y Especiales	367,127.01	362,835.96	355,356.95	1,085,319.92	1,085,319.92
Seguridad Social	9,480.16	9,522.43	13,925.00	32,927.59	32,927.59
Otras Prestaciones Sociales y Económicas	300,900.81	185,729.30	332,832.17	819,462.28	819,462.28
	1,483,368.58	1,446,991.94	1,437,560.71	4,367,921.23	4,367,921.23
Materiales y Suministros					
Materiales de Administración, Emisión de Documentos y Artículos Oficiales	737,332.20	986,570.87	1,106,384.56	2,830,287.63	2,830,287.63
	29,754.91	38,860.14	49,961.46	118,576.51	118,576.51



MUNICIPIO DE MOCÓRITO
ESTADO DE ACTIVIDADES
DE ENERO A MARZO DE 2018

IC-EA-02a

	ENERO	FEBRERO	MARZO	TOTAL TRIM.	ACUMULADO
Alimentos y Utensilios	1,391.50	18,954.40	14,812.44	35,158.34	35,158.34
Productos Químicos, Farmacéuticos y de Laboratorio		3,752.76	1,607.62	5,360.38	5,360.38
Combustibles, Lubrificantes y Aditivos	680,759.07	908,265.21	1,032,398.64	2,621,422.92	2,621,422.92
Vestuario, Blancos, Prendas de Protección y Artículos	24,008.08	5,125.23	2,956.60	32,089.91	32,089.91
Deportivos					
Herramientas, Refacciones y Accesorios Menores	1,418.64	11,613.13	4,647.80	17,679.57	17,679.57
Servicios Generales	3,249,400.54	3,008,968.62	1,222,158.57	7,480,527.73	7,480,527.73
Servicios Básicos	1,492,552.11	430,855.83	480,209.50	2,403,617.44	2,403,617.44
Servicios de Arrendamiento	3,830.19	3,830.19	3,830.19	11,490.57	11,490.57
Servicios Profesionales, Científicos y Técnicos y Otros	567,670.46	1,336,877.26	222,239.69	2,126,787.41	2,126,787.41
Servicios					
Servicios Financieros, Bancarios y Comerciales	71,263.73	19,977.91	133,133.29	224,374.93	224,374.93
Servicios de Instalación, Reparación, Mantenimiento y Conservación	85,610.03	111,790.06	119,718.58	317,118.67	317,118.67
Servicios de Comunicación Social y Publicidad	9,280.00	17,400.00	79,540.00	106,220.00	106,220.00
Servicios de Traslado y Viáticos	4,440.02	20,274.86	56,317.10	81,031.98	81,031.98
Servicios Oficiales	591,670.00	1,061,912.51	123,997.22	1,777,579.73	1,777,579.73
Otros Servicios Generales	423,084.00	6,050.00	3,173.00	432,307.00	432,307.00
TRANSFERENCIAS, ASIGNACIONES, SUBSIDIOS Y OTRAS AYUDAS					
Transferencias Internas y Asignaciones al Sector Público					
Asignaciones al Sector Público	104,572.00	108,660.00	108,660.00	321,892.00	321,892.00
Transferencias Internas al Sector Público	986,850.00	959,250.00	2,075,950.00	4,022,050.00	4,022,050.00
Transferencias al Resto del Sector Público					
Transferencias a Entidades Paraestatales	19,083.35		38,166.70	57,250.05	57,250.05
Ayudas Sociales					
Ayudas Sociales a Personas	183,886.87	202,532.87	200,376.87	586,796.61	586,796.61
Becas		38,400.00		38,400.00	38,400.00
Ayudas Sociales a Instituciones	25,000.00	25,000.00	55,000.00	105,000.00	105,000.00
Pensiones y Jubilaciones					
Pensiones	675,989.60	651,955.33	674,920.34	2,002,865.27	2,002,865.27
PARTICIPACIONES Y APORTACIONES					
INTERESES, COMISIONES Y OTROS GASTOS DE LA DEUDA PÚBLICA					
Intereses de la Deuda Pública					
Intereses de la Deuda Pública Interna	73,281.87	30,507.88	10,092.00	113,881.75	113,881.75
OTROS GASTOS Y PÉRDIDAS EXTRAORDINARIAS					
Estimaciones, Depreciaciones, Deterioros, Obsolescencia y Amortizaciones					
Depreciación de Bienes Muebles	64,894.42	64,894.42	75,944.42	205,733.26	205,733.26
INVERSIÓN PÚBLICA					



MUNICIPIO DE MOCORITO
ESTADO DE ACTIVIDADES
DE ENERO A MARZO DE 2018

IC-EA-02a

	ENERO	FEBRERO	MARZO	TOTAL TRIM.	ACUMULADO
--	-------	---------	-------	-------------	-----------

Total de Gastos y Otras Pérdidas
Ahorro/Desahorro Neto del Ejercicio

	10,488,506.75	10,220,883.11	9,916,311.43	30,625,701.29	30,625,701.29
	7,617,431.86	-366,125.61	11,916,220.05	19,167,526.30	19,167,526.30

EDITH BERENICE GONZALEZ LOPEZ

 PRESIDENTE MUNICIPAL

JAI ME ENRIQUE ANGULO LOPEZ

 TESORERO MUNICIPAL

RUBEN ARMANDO ANGULO ESENES

 REG. COM. DE HACIENDA

**MUNICIPIO DE MOCORITO**

IC-EA-02b

ESTADO DE ACTIVIDADES**DEL 1 DE ENERO AL 31 DE ENERO DE 2018**

NOMBRE DE LA CUENTA	DEL MES 2018	DEL MES 2017
INGRESOS Y OTROS BENEFICIOS		
INGRESOS DE GESTIÓN		
Impuestos	909,205.52	452,939.94
Impuestos Sobre el Patrimonio	378,667.75	314,978.92
Impuestos Sobre la Producción, el Consumo y las Transacciones	257,552.32	
Accesorios de Impuestos	29,071.58	9,632.05
Otros Impuestos	243,913.87	128,328.97
Derechos	360,173.36	27,873.80
Derechos por el Uso, Goce, Aprovechamiento o Explotación de Bienes de Dominio Público	13,800.00	18,312.00
Derechos por Prestación de Servicios	341,736.85	9,484.80
Accesorios de Derechos	4,636.51	77.00
Aprovechamientos de Tipo Corriente	3,382,218.34	553,475.29
Incentivos Derivados de la Colaboración Fiscal	5,357.68	11,477.82
Otros Aprovechamientos	3,376,860.66	541,997.47
Ingresos no Comprendidos en las Fracciones de la Ley de Ingresos Causados en Ejercicios Fiscales Anteriores Pendientes de Liquidación o Pago	59,142.71	26,082.53
Impuestos no Comprendidos en las Fracciones de la Ley de Ingresos Causados en Ejercicios Fiscales Anteriores Pendientes de Liquidación o Pago	59,142.71	26,082.53
PARTICIPACIONES, APORTACIONES, TRANSFERENCIAS, ASIGNACIONES, SUBSIDIOS Y OTRAS AYUDAS		
Participaciones y Aportaciones	13,367,801.83	12,139,546.31
Participaciones	7,032,607.37	6,270,786.56
Aportaciones	6,335,194.46	5,868,759.75
OTROS INGRESOS Y BENEFICIOS		
Ingresos Financieros	27,396.85	4,536.31
Intereses Ganados de Valores, Créditos, Bonos y Otros.	27,396.85	4,536.31
Total de Ingresos	18,105,938.61	13,204,454.18
GASTOS Y OTRAS PERDIDAS		
GASTOS DE FUNCIONAMIENTO		
Servicios Personales	4,368,215.90	3,165,067.10
Remuneraciones al Personal de Carácter Permanente	2,207,339.34	2,111,125.17
Remuneraciones al Personal de Carácter Transitorio	367,127.01	170,178.24
Remuneraciones Adicionales y Especiales	9,480.16	11,254.35
Seguridad Social	300,900.81	35,069.90
Otras Prestaciones Sociales y Económicas	1,483,368.58	837,439.44
Materiales y Suministros	737,332.20	520,690.08
Materiales de Administración, Emisión de Documentos y Artículos Oficiales	29,754.91	33,980.27
Alimentos y Utensilios	1,391.50	3,291.40
Productos Químicos, Farmacéuticos y de Laboratorio		115.87
Combustibles, Lubricantes y Aditivos	680,759.07	404,164.74
Vestuario, Blancos, Prendas de Protección y Artículos Deportivos	24,008.08	1,542.80
Materiales y Suministros para Seguridad		72,000.00
Herramientas, Refacciones y Accesorios Menores	1,418.64	5,595.00
Servicios Generales	3,249,400.54	1,197,877.41
Servicios Básicos	1,492,552.11	905,379.50
Servicios de Arrendamiento	3,830.19	3,830.20
Servicios Profesionales, Científicos y Técnicos y Otros Servicios	567,670.46	55,406.61
Servicios Financieros, Bancarios y Comerciales	71,263.73	54,350.35
Servicios de Instalación, Reparación, Mantenimiento y Conservación	85,610.03	102,283.17
Servicios de Comunicación Social y Publicidad	9,280.00	
Servicios de Traslado y Viáticos	4,440.02	55,586.00



MUNICIPIO DE MOCORITO

IC-EA-02b

ESTADO DE ACTIVIDADES

DEL 1 DE ENERO AL 31 DE ENERO DE 2018

NOMBRE DE LA CUENTA	DEL MES 2018	DEL MES 2017
Servicios Oficiales	591,670.00	21,041.58
Otros Servicios Generales	423,084.00	
TRANSFERENCIAS, ASIGNACIONES, SUBSIDIOS Y OTRAS AYUDAS		
Transferencias Internas y Asignaciones al Sector Público	1,091,422.00	104,052.00
Asignaciones al Sector Público	104,572.00	104,052.00
Transferencias Internas al Sector Público	986,850.00	
Transferencias al Resto del Sector Público	19,083.35	18,729.35
Transferencias a Entidades Paraestatales	19,083.35	18,729.35
Ayudas Sociales	208,886.87	10,100.00
Ayudas Sociales a Personas	183,886.87	10,100.00
Ayudas Sociales a Instituciones	25,000.00	
Pensiones y Jubilaciones	675,989.60	281,302.08
Pensiones	675,989.60	281,302.08
INTERESES, COMISIONES Y OTROS GASTOS DE LA DEUDA PÚBLICA		
Intereses de la Deuda Pública	73,281.87	
Intereses de la Deuda Pública Interna	73,281.87	
OTROS GASTOS Y PÉRDIDAS EXTRAORDINARIAS		
Estimaciones, Depreciaciones, Deterioros, Obsolescencia y Amortizaciones	64,894.42	
Depreciación de Bienes Muebles	64,894.42	
Total de Gastos y Otras Pérdidas	10,488,506.75	5,297,818.02
Resultado del Ejercicio (Ahorro/Desahorro)	7,617,431.86	7,906,636.16

Bajo protesta de decir verdad declaramos que los Estados Financieros y sus Notas, son razonablemente correctos y son responsabilidad del emisor

JESUS GUILLERMO GALINDO CASTRO

PRESIDENTE MUNICIPAL

JAIME ENRIQUE ANGULO LOPEZ

TESORERO MUNICIPAL

VALERIO GUADALUPE CERVANTES GASTELUM

REG. COM. DE HACIENDA



MUNICIPIO DE MOCORITO

IC-EA-02b

ESTADO DE ACTIVIDADES

DEL 1 DE FEBRERO AL 28 DE FEBRERO DE 2018

NOMBRE DE LA CUENTA	DEL MES	DEL MES
	2018	2017
INGRESOS Y OTROS BENEFICIOS		
INGRESOS DE GESTIÓN		
Impuestos	817,169.89	425,477.57
Impuestos Sobre el Patrimonio	320,739.20	336,860.62
Impuestos Sobre la Producción, el Consumo y las Transacciones	210,168.89	
Accesorios de Impuestos	32,238.32	9,314.65
Otros Impuestos	254,023.48	79,302.30
Derechos	649,874.40	20,868.39
Derechos por el Uso, Goce, Aprovechamiento o Explotación de Bienes de Dominio Público	52,739.20	20,228.39
Derechos por Prestación de Servicios	597,135.20	640.00
Aprovechamientos de Tipo Corriente	187,155.47	42,049.45
Incentivos Derivados de la Colaboración Fiscal	5,902.09	6,947.72
Otros Aprovechamientos	181,253.38	35,101.73
Ingresos no Comprendidos en las Fracciones de la Ley de Ingresos Causados en Ejercicios Fiscales Anteriores Pendientes de Liquidación o Pago	93,534.89	41,228.74
Impuestos no Comprendidos en las Fracciones de la Ley de Ingresos Causados en Ejercicios Fiscales Anteriores Pendientes de Liquidación o Pago	93,534.89	41,228.74
PARTICIPACIONES, APORTACIONES, TRANSFERENCIAS, ASIGNACIONES, SUBSIDIOS Y OTRAS AYUDAS		
Participaciones y Aportaciones	8,078,310.25	7,815,122.61
Participaciones	1,120,000.00	1,890,000.00
Aportaciones	6,958,310.25	5,925,122.61
OTROS INGRESOS Y BENEFICIOS		
Ingresos Financieros	28,712.60	16,200.89
Intereses Ganados de Valores, Créditos, Bonos y Otros.	28,712.60	16,200.89
Total de Ingresos	9,854,757.50	8,360,947.65
GASTOS Y OTRAS PERDIDAS		
GASTOS DE FUNCIONAMIENTO		
Servicios Personales	4,144,143.12	4,236,784.77
Remuneraciones al Personal de Carácter Permanente	2,139,063.49	2,118,500.38
Remuneraciones al Personal de Carácter Transitorio	362,835.96	227,973.64
Remuneraciones Adicionales y Especiales	9,522.43	10,116.10
Seguridad Social	185,729.30	297,480.45
Otras Prestaciones Sociales y Económicas	1,446,991.94	1,582,714.20
Materiales y Suministros	986,570.87	776,466.54
Materiales de Administración, Emisión de Documentos y Artículos Oficiales	38,860.14	37,313.45
Alimentos y Utensilios	18,954.40	12,565.92
Productos Químicos, Farmacéuticos y de Laboratorio	3,752.76	
Combustibles, Lubricantes y Aditivos	908,265.21	653,537.11
Vestuario, Blancos, Prendas de Protección y Artículos Deportivos	5,125.23	44,734.54
Herramientas, Refacciones y Accesorios Menores	11,613.13	28,315.52
Servicios Generales	3,008,968.62	3,082,982.15
Servicios Básicos	430,855.83	1,986,035.85
Servicios de Arrendamiento	3,830.19	3,830.19
Servicios Profesionales, Científicos y Técnicos y Otros Servicios	1,336,877.26	90,954.37
Servicios Financieros, Bancarios y Comerciales	19,977.91	18,401.79
Servicios de Instalación, Reparación, Mantenimiento y Conservación	111,790.06	226,072.94
Servicios de Comunicación Social y Publicidad	17,400.00	34,800.00
Servicios de Traslado y Viáticos	20,274.86	14,388.52
Servicios Oficiales	1,061,912.51	623,040.50
Otros Servicios Generales	6,050.00	85,457.99



MUNICIPIO DE MOCORITO

IC-EA-02b

ESTADO DE ACTIVIDADES

DEL 1 DE FEBRERO AL 28 DE FEBRERO DE 2018

NOMBRE DE LA CUENTA	DEL MES 2018	DEL MES 2017
TRANSFERENCIAS, ASIGNACIONES, SUBSIDIOS Y OTRAS AYUDAS		
Transferencias Internas y Asignaciones al Sector Público	1,067,910.00	995,884.00
Asignaciones al Sector Público	108,660.00	104,052.00
Transferencias Internas al Sector Público	959,250.00	891,832.00
Ayudas Sociales	265,932.87	161,383.13
Ayudas Sociales a Personas	202,532.87	161,383.13
Becas	38,400.00	
Ayudas Sociales a Instituciones	25,000.00	
Pensiones y Jubilaciones	651,955.33	840,459.87
Pensiones	651,955.33	840,459.87
INTERESES, COMISIONES Y OTROS GASTOS DE LA DEUDA PÚBLICA		
Intereses de la Deuda Pública	30,507.88	
Intereses de la Deuda Pública Interna	30,507.88	
OTROS GASTOS Y PÉRDIDAS EXTRAORDINARIAS		
Estimaciones, Depreciaciones, Deterioros, Obsolescencia y Amortizaciones	64,894.42	
Depreciación de Bienes Muebles	64,894.42	
Total de Gastos y Otras Pérdidas	10,220,883.11	10,093,960.46
Resultado del Ejercicio (Ahorro/Desahorro)	-366,125.61	-1,733,012.81

Bajo protesta de decir verdad declaramos que los Estados Financieros y sus Notas, son razonablemente correctos y son responsabilidad del emisor

JESUS GUILLERMO GALINDO CASTRO

PRESIDENTE MUNICIPAL

JAIME ENRIQUE ANGULO LOPEZ

TESORERO MUNICIPAL

VALERIO GUADALUPE CERVANTES GASTELUM

REG. COM. DE HACIENDA

**MUNICIPIO DE MOCORITO**

IC-EA-02b

ESTADO DE ACTIVIDADES**DEL 1 DE MARZO AL 31 DE MARZO DE 2018**

NOMBRE DE LA CUENTA	DEL MES 2018	DEL MES 2017
INGRESOS Y OTROS BENEFICIOS		
INGRESOS DE GESTIÓN		
Impuestos	310,791.35	789,835.44
Impuestos Sobre el Patrimonio	151,523.31	137,068.71
Impuestos Sobre la Producción, el Consumo y las Transacciones		456,224.21
Accesorios de Impuestos	24,792.05	8,553.37
Otros Impuestos	134,475.99	187,989.15
Derechos	398,836.10	438,107.54
Derechos por el Uso, Goce, Aprovechamiento o Explotación de Bienes de Dominio Público	5,680.00	51,940.48
Derechos por Prestación de Servicios	393,090.10	386,167.06
Accesorios de Derechos	66.00	
Aprovechamientos de Tipo Corriente	876,319.22	722,357.87
Incentivos Derivados de la Colaboración Fiscal	3,486.45	18,129.28
Otros Aprovechamientos	872,832.77	704,228.59
Ingresos por Venta de Bienes y Servicios		1,150.00
Ingresos por Venta de Bienes y Servicios Producidos en Establecimientos del Gobierno		1,150.00
Ingresos no Comprendidos en las Fracciones de la Ley de Ingresos Causados en Ejercicios Fiscales Anteriores Pendientes de Liquidación o Pago	76,796.55	45,638.67
Impuestos no Comprendidos en las Fracciones de la Ley de Ingresos Causados en Ejercicios Fiscales Anteriores Pendientes de Liquidación o Pago	76,796.55	45,638.67
PARTICIPACIONES, APORTACIONES, TRANSFERENCIAS, ASIGNACIONES, SUBSIDIOS Y OTRAS AYUDAS		
Participaciones y Aportaciones	20,120,529.12	18,519,113.64
Participaciones	13,489,810.31	12,686,003.97
Aportaciones	6,630,718.81	5,833,109.67
OTROS INGRESOS Y BENEFICIOS		
Ingresos Financieros	49,259.14	33,021.48
Intereses Ganados de Valores, Créditos, Bonos y Otros.	49,259.14	33,021.48
Total de Ingresos	21,832,531.48	20,549,224.64
GASTOS Y OTRAS PERDIDAS		
GASTOS DE FUNCIONAMIENTO		
Servicios Personales	4,348,657.97	3,862,257.02
Remuneraciones al Personal de Carácter Permanente	2,208,983.14	2,158,110.32
Remuneraciones al Personal de Carácter Transitorio	355,356.95	224,743.52
Remuneraciones Adicionales y Especiales	13,925.00	
Seguridad Social	332,832.17	272,376.91
Otras Prestaciones Sociales y Económicas	1,437,560.71	1,207,026.27
Materiales y Suministros	1,106,384.56	861,809.28
Materiales de Administración, Emisión de Documentos y Artículos Oficiales	49,961.46	53,311.91
Alimentos y Utensilios	14,812.44	17,145.09
Productos Químicos, Farmacéuticos y de Laboratorio	1,607.62	
Combustibles, Lubricantes y Aditivos	1,032,398.64	789,589.17
Vestuario, Blancos, Prendas de Protección y Artículos Deportivos	2,956.60	1,763.11
Herramientas, Refacciones y Accesorios Menores	4,647.80	
Servicios Generales	1,222,158.57	2,808,686.54
Servicios Básicos	480,209.50	1,212,683.47
Servicios de Arrendamiento	3,830.19	3,830.19
Servicios Profesionales, Científicos y Técnicos y Otros Servicios	222,239.69	349,285.13
Servicios Financieros, Bancarios y Comerciales	133,133.29	133,139.38
Servicios de Instalación, Reparación, Mantenimiento y Conservación	119,718.58	144,622.59



MUNICIPIO DE MOCORITO

IC-EA-02b

ESTADO DE ACTIVIDADES

DEL 1 DE MARZO AL 31 DE MARZO DE 2018

NOMBRE DE LA CUENTA	DEL MES	DEL MES
	2018	2017
Servicios de Comunicación Social y Publicidad	79,540.00	5,800.00
Servicios de Traslado y Viáticos	56,317.10	30,989.28
Servicios Oficiales	123,997.22	923,836.51
Otros Servicios Generales	3,173.00	4,499.99
TRANSFERENCIAS, ASIGNACIONES, SUBSIDIOS Y OTRAS AYUDAS		
Transferencias Internas y Asignaciones al Sector Público	2,184,610.00	646,584.00
Asignaciones al Sector Público	108,660.00	104,052.00
Transferencias Internas al Sector Público	2,075,950.00	542,532.00
Transferencias al Resto del Sector Público	38,166.70	37,457.70
Transferencias a Entidades Paraestatales	38,166.70	37,457.70
Ayudas Sociales	255,376.87	170,283.13
Ayudas Sociales a Personas	200,376.87	160,283.13
Ayudas Sociales a Instituciones	55,000.00	10,000.00
Pensiones y Jubilaciones	674,920.34	554,787.87
Pensiones	674,920.34	554,787.87
INTERESES, COMISIONES Y OTROS GASTOS DE LA DEUDA PÚBLICA		
Intereses de la Deuda Pública	10,092.00	
Intereses de la Deuda Pública Interna	10,092.00	
OTROS GASTOS Y PÉRDIDAS EXTRAORDINARIAS		
Estimaciones, Depreciaciones, Deterioros, Obsolescencia y Amortizaciones	75,944.42	
Depreciación de Bienes Muebles	75,944.42	
Total de Gastos y Otras Pérdidas	9,916,311.43	8,941,865.54
Resultado del Ejercicio (Ahorro/Desahorro)	11,916,220.05	11,607,359.10

Bajo protesta de decir verdad declaramos que los Estados Financieros y sus Notas, son razonablemente correctos y son responsabilidad del emisor

EDITH BERENICE GONZALEZ LOPEZ


PRESIDENTE MUNICIPAL

JAIME ENRIQUE ANGULO LOPEZ

TESORERO MUNICIPAL

RUBEN ARMANDO ANGULO EL ENES

REG. COM. DE HACIENDA



MUNICIPIO DE MOCORITO
ESTADO DE VARIACION EN LA HACIENDA PUBLICA
AL 31 DE ENERO DE 2018
(CIFRAS EN PESOS)

IC-EVHP-03

	Hacienda Publica / Patrimonio Contribuido	Hacienda Publica / Patrimonio Generado de Ejercicios Anteriores	Hacienda Publica / Patrimonio Generado del Ejercicio	Ajustes por Cambio de Valor	TOTAL
Rectificaciones de Resultados de Ejercicios Anteriores					
Patrimonio Neto Inicial Ajustado del Ejercicio	0.00	0.00	0.00	0.00	0.00
Aportaciones	0.00	0.00	0.00	0.00	0.00
Donaciones de Capital	0.00	0.00	0.00	0.00	0.00
Actualización de la Hacienda Pública/ Patrimonio	0.00	0.00	0.00	0.00	0.00
Variaciones de la Hacienda Pública / Patrimonio Neto del Ejercicio	0.00	233,799,962.95	7,906,636.16	0.00	241,706,599.11
Resultados del Ejercicio (Ahorro/ Desahorro)	0.00	0.00	7,906,636.16	0.00	7,906,636.16
Resultados de Ejercicios Anteriores	0.00	233,799,962.95	0.00	0.00	233,799,962.95
Revalúos	0.00	0.00	0.00	0.00	0.00
Reservas	0.00	0.00	0.00	0.00	0.00
Hacienda Publica/ Patrimonio Neto Final del Ejercicio 2017	0.00	233,799,962.95	7,906,636.16	0.00	241,706,599.11
Cambios en la Hacienda Publica/ Patrimonio Neto del Ejercicio 2018					
Aportaciones	0.00	0.00	0.00	0.00	0.00
Donaciones de Capital	0.00	0.00	0.00	0.00	0.00
Actualización de la Hacienda Pública/ Patrimonio	0.00	0.00	0.00	0.00	0.00
Variaciones de la Hacienda Pública / Patrimonio Neto del Ejercicio 2018	0.00	67,183,037.17	-289,204.30	0.00	66,893,832.87
Resultados del Ejercicio (Ahorro/ Desahorro)	0.00	0.00	-289,204.30	0.00	-289,204.30
Resultados de Ejercicios Anteriores	0.00	67,183,037.17	0.00	0.00	67,183,037.17
Revalúos	0.00	0.00	0.00	0.00	0.00
Reservas	0.00	0.00	0.00	0.00	0.00
Saldo Neto en la Hacienda Publica/ Patrimonio 2018	0.00	300,983,000.12	7,617,431.86	0.00	308,600,431.98

Bajo protesta de decir verdad declaramos que los Estados Financieros y sus Notas, son razonablemente correctos y son responsabilidad del emisor

JESUS GUILLERMO GALINDO CASTRO

PRESIDENTE MUNICIPAL

JAIME ENRIQUE JEANGULO LOPEZ

TESORERO MUNICIPAL

VALERIO GUADALUPE CERVANTES GASTELUM

REG. COM. DE HACIENDA



MUNICIPIO DE MOCORITO
ESTADO DE VARIACION EN LA HACIENDA PUBLICA
AL 28 DE FEBRERO DE 2018
(CIFRAS EN PESOS)

IC-EVHP-03

	Hacienda Publica/ Patrimonio Contribuido	Hacienda Publica/ Patrimonio Generado de Ejercicios Anteriores	Hacienda Publica/ Patrimonio Generado del Ejercicio	Ajustes por Cambio de Valor	TOTAL
Rectificaciones de Resultados de Ejercicios Anteriores					
Patrimonio Neto Inicial Ajustado del Ejercicio	0.00	0.00	0.00	0.00	0.00
Aportaciones	0.00	0.00	0.00	0.00	0.00
Donaciones de Capital	0.00	0.00	0.00	0.00	0.00
Actualización de la Hacienda Pública/Patrimonio	0.00	0.00	0.00	0.00	0.00
Variaciones de la Hacienda Pública / Patrimonio Neto del Ejercicio	0.00	233,799,962.95	6,173,623.35	0.00	239,973,586.30
Resultados del Ejercicio (Ahorro/ Desahorro)	0.00	0.00	6,173,623.35	0.00	6,173,623.35
Resultados de Ejercicios Anteriores	0.00	233,799,962.95	0.00	0.00	233,799,962.95
Revalúos	0.00	0.00	0.00	0.00	0.00
Reservas	0.00	0.00	0.00	0.00	0.00
Hacienda Publica/Patrimonio Neto Final del Ejercicio 2017	0.00	233,799,962.95	6,173,623.35	0.00	239,973,586.30
Cambios en la Hacienda Publica/Patrimonio Neto del Ejercicio 2018					
Aportaciones	0.00	0.00	0.00	0.00	0.00
Donaciones de Capital	0.00	0.00	0.00	0.00	0.00
Actualización de la Hacienda Pública/Patrimonio	0.00	0.00	0.00	0.00	0.00
Variaciones de la Hacienda Pública / Patrimonio Neto del Ejercicio 2018	0.00	67,183,037.17	1,077,682.90	0.00	68,260,720.07
Resultados del Ejercicio (Ahorro/ Desahorro)	0.00	0.00	1,077,682.90	0.00	1,077,682.90
Resultados de Ejercicios Anteriores	0.00	67,183,037.17	0.00	0.00	67,183,037.17
Revalúos	0.00	0.00	0.00	0.00	0.00
Reservas	0.00	0.00	0.00	0.00	0.00
Saldo Neto en la Hacienda Publica/Patrimonio 2018	0.00	300,983,000.12	7,251,306.25	0.00	308,234,306.37

Bajo protesta de decir verdad declaramos que los Estados Financieros y sus Notas, son razonablemente correctos y son responsabilidad del emisor

JESUS GUILLERMO GALINDO CASTRO

PRESIDENTE MUNICIPAL

JAIME ENRIQUE ANGULO LOPEZ

TESORERO MUNICIPAL

VALERIO GUADALUPE CERVANTES GASTELUM

REG. COM. DE HACIENDA



MUNICIPIO DE MOCORITO
ESTADO DE VARIACION EN LA HACIENDA PUBLICA
AL 31 DE MARZO DE 2018
(CIFRAS EN PESOS)

IC-EVHP-03

	Hacienda Publica/ Patrimonio Contribuido	Hacienda Publica/ Patrimonio Generado de Ejercicios Anteriores	Hacienda Publica/ Patrimonio Generado del Ejercicio	Ajustes por Cambio de Valor	TOTAL
Rectificaciones de Resultados de Ejercicios Anteriores					
Patrimonio Neto Inicial Ajustado del Ejercicio	0.00	0.00	0.00	0.00	0.00
Aportaciones	0.00	0.00	0.00	0.00	0.00
Donaciones de Capital	0.00	0.00	0.00	0.00	0.00
Actualización de la Hacienda Pública/ Patrimonio	0.00	0.00	0.00	0.00	0.00
Variaciones de la Hacienda Pública / Patrimonio Neto del Ejercicio					
Resultados del Ejercicio (Ahorro/ Desahorro)	0.00	233,563,764.79	17,780,982.45	0.00	251,344,747.24
Resultados de Ejercicios Anteriores	0.00	233,563,764.79	17,780,982.45	0.00	17,780,982.45
Revalúos	0.00	0.00	0.00	0.00	233,563,764.79
Reservas	0.00	0.00	0.00	0.00	0.00
Hacienda Publica/ Patrimonio Neto Final del Ejercicio 2017	0.00	233,563,764.79	17,780,982.45	0.00	251,344,747.24
Cambios en la Hacienda Publica/ Patrimonio Neto del Ejercicio 2018					
Aportaciones	0.00	0.00	0.00	0.00	0.00
Donaciones de Capital	0.00	0.00	0.00	0.00	0.00
Actualización de la Hacienda Pública/ Patrimonio	0.00	0.00	0.00	0.00	0.00
Variaciones de la Hacienda Pública / Patrimonio Neto del Ejercicio 2018					
Resultados del Ejercicio (Ahorro/ Desahorro)	0.00	67,407,826.23	1,386,543.85	0.00	68,794,370.08
Resultados de Ejercicios Anteriores	0.00	67,407,826.23	1,386,543.85	0.00	1,386,543.85
Revalúos	0.00	0.00	0.00	0.00	67,407,826.23
Reservas	0.00	0.00	0.00	0.00	0.00
Saldo Neto en la Hacienda Publica/ Patrimonio 2018	0.00	300,971,591.02	19,167,526.30	0.00	320,139,117.32

Bajo protesta de decir verdad declaramos que los Estados Financieros y sus Notas, son razonablemente correctos y son responsabilidad del emisor

EDITH BERENICE RODRIGUEZ LOPEZ

PRESIDENTE MUNICIPAL

JAIME ENRIQUE ANGULO LOPEZ

TESORERO MUNICIPAL

RUBEN ARMANDO ANGULO BLENES

REG. COM. DE HACIENDA



MUNICIPIO DE MOCORITO
ESTADO DE VARIACION EN LA HACIENDA PUBLICA
DEL 1 DE ENERO AL 31 DE MARZO DE 2018

IC-EVHP-03

CONCEPTO	Hacienda Pública/ Patrimonio Contribuido	Hacienda Pública/ Patrimonio Generado de Ejercicios Anteriores	Hacienda Pública/ Patrimonio Generado del Ejercicio	Ajustes por Cambio de Valor	Total
Rectificaciones de Resultados de Ejercicios Anteriores	0.00	0.00	0.00	0.00	0.00
Patrimonio Neto Inicial Ajustado del Ejercicio	0.00	0.00	0.00	0.00	0.00
Aportaciones	0.00	0.00	0.00	0.00	0.00
Donaciones de Capital	0.00	0.00	0.00	0.00	0.00
Actualización de la Hacienda Pública/Patrimonio	0.00	0.00	0.00	0.00	0.00
Variaciones de la Hacienda Pública / Patrimonio Neto del Ejercicio	0.00	233,563,764.79	17,780,982.45	0.00	251,344,747.24
Resultados del Ejercicio (Ahorro/ Desahorro)	0.00	0.00	17,780,982.45	0.00	17,780,982.45
Resultados de Ejercicios Anteriores	0.00	233,563,764.79	0.00	0.00	233,563,764.79
Revalúos	0.00	0.00	0.00	0.00	0.00
Reservas	0.00	0.00	0.00	0.00	0.00
Hacienda Publica/Patrimonio Neto Final del Ejercicio 2017	0.00	233,563,764.79	17,780,982.45	0.00	251,344,747.24
Cambios en la Hacienda Publica/Patrimonio Neto del Ejercicio 2018	0.00	0.00	0.00	0.00	0.00
Aportaciones	0.00	0.00	0.00	0.00	0.00
Donaciones de Capital	0.00	0.00	0.00	0.00	0.00
Actualización de la Hacienda Pública/Patrimonio	0.00	0.00	0.00	0.00	0.00
Variaciones de la Hacienda Pública / Patrimonio Neto del Ejercicio 2018	0.00	67,407,826.23	1,386,543.85	0.00	68,794,370.08
Resultados del Ejercicio (Ahorro/ Desahorro)	0.00	0.00	1,386,543.85	0.00	1,386,543.85
Resultados de Ejercicios Anteriores	0.00	67,407,826.23	0.00	0.00	67,407,826.23
Revalúos	0.00	0.00	0.00	0.00	0.00
Reservas	0.00	0.00	0.00	0.00	0.00
Saldo Neto en la Hacienda Publica/Patrimonio 2018	0.00	300,971,591.02	19,167,526.30	0.00	320,139,117.32

EDITH BERENICE RODRIGUEZ LOPEZ

PRESIDENTE MUNICIPAL

JAIME ENRIQUE ANGULO LOPEZ

TESORERO MUNICIPAL

RUBEN ARMANDO ANGULO ELENES

REG. COM. DE HACIENDA

Bajo protesta de decir verdad declaramos que los Estados Financieros y sus Notas, son razonablemente correctos y son responsabilidad del emisor



MUNICIPIO DE MOCORITO
ESTADO DE VARIACION EN LA HACIENDA PUBLICA
DEL 1 DE ENERO AL 31 DE ENERO DE 2018

IC-EVHP-03

CONCEPTO	Hacienda Pública / Patrimonio Contribuido	Hacienda Pública / Patrimonio Generado de Ejercicios Anteriores	Hacienda Pública / Patrimonio Generado del Ejercicio	Ajustes por Cambio de Valor	Total
Rectificaciones de Resultados de Ejercicios Anteriores	0.00	0.00	0.00	0.00	0.00
Patrimonio Neto Inicial Ajustado del Ejercicio	0.00	0.00	0.00	0.00	0.00
Aportaciones	0.00	0.00	0.00	0.00	0.00
Donaciones de Capital	0.00	0.00	0.00	0.00	0.00
Actualización de la Hacienda Pública/Patrimonio	0.00	0.00	0.00	0.00	0.00
Variaciones de la Hacienda Pública / Patrimonio Neto del Ejercicio	0.00	71,053,715.81	250,978,608.76	0.00	322,032,324.57
Resultados del Ejercicio (Ahorro/ Desahorro)	0.00	0.00	250,978,608.76	0.00	250,978,608.76
Resultados de Ejercicios Anteriores	0.00	71,053,715.81	0.00	0.00	71,053,715.81
Revalúos	0.00	0.00	0.00	0.00	0.00
Reservas	0.00	0.00	0.00	0.00	0.00
Hacienda Publica/Patrimonio Neto Final del Ejercicio 2017	0.00	71,053,715.81	250,978,608.76	0.00	322,032,324.57
Cambios en la Hacienda Publica/Patrimonio Neto del Ejercicio 2018	0.00	0.00	0.00	0.00	0.00
Aportaciones	0.00	0.00	0.00	0.00	0.00
Donaciones de Capital	0.00	0.00	0.00	0.00	0.00
Actualización de la Hacienda Pública/Patrimonio	0.00	0.00	0.00	0.00	0.00
Variaciones de la Hacienda Pública / Patrimonio Neto del Ejercicio 2018	0.00	-71,053,715.81	37,906,295.01	71,053,715.81	37,906,295.01
Resultados del Ejercicio (Ahorro/ Desahorro)	0.00	0.00	37,906,295.01	0.00	37,906,295.01
Resultados de Ejercicios Anteriores	0.00	-71,053,715.81	0.00	0.00	-71,053,715.81
Revalúos	0.00	0.00	0.00	71,053,715.81	71,053,715.81
Reservas	0.00	0.00	0.00	0.00	0.00
Saldo Neto en la Hacienda Publica/Patrimonio 2018	0.00	0.00	288,884,903.77	71,053,715.81	359,938,619.58

JESUS GUILLERMO GALINDO CASTRO

PRESIDENTE MUNICIPAL

JAIME ENRIQUE ANGULO LOPEZ

TESORERO MUNICIPAL

VALERIO GUADALUPE CERVANTES GASTELUM

REG. COM. DE HACIENDA

Bajo protesta de decir verdad declaramos que los Estados Financieros y sus Notas, son razonablemente correctos y son responsabilidad del emisor



MUNICIPIO DE MOCORITO
ESTADO DE VARIACION EN LA HACIENDA PUBLICA
DEL 1 DE FEBRERO AL 28 DE FEBRERO DE 2018

IC-EVHP-03

CONCEPTO	Hacienda Pública/ Patrimonio Contribuido	Hacienda Pública/ Patrimonio Generado de Ejercicios Anteriores	Hacienda Pública/ Patrimonio Generado del Ejercicio	Ajustes por Cambio de Valor	Total
Rectificaciones de Resultados de Ejercicios Anteriores	0.00	0.00	0.00	0.00	0.00
Patrimonio Neto Inicial Ajustado del Ejercicio	0.00	0.00	0.00	0.00	0.00
Aportaciones	0.00	0.00	0.00	0.00	0.00
Donaciones de Capital	0.00	0.00	0.00	0.00	0.00
Actualización de la Hacienda Pública/Patrimonio	0.00	0.00	0.00	0.00	0.00
Variaciones de la Hacienda Pública / Patrimonio Neto del Ejercicio	0.00	0.00	319,166,354.61	0.00	319,166,354.61
Resultados del Ejercicio (Ahorro/ Desahorro)	0.00	0.00	319,166,354.61	0.00	319,166,354.61
Resultados de Ejercicios Anteriores	0.00	0.00	0.00	0.00	0.00
Revalúos	0.00	0.00	0.00	0.00	0.00
Reservas	0.00	0.00	0.00	0.00	0.00
Hacienda Publica/Patrimonio Neto Final del Ejercicio 2017	0.00	0.00	319,166,354.61	0.00	319,166,354.61
Cambios en la Hacienda Publica/Patrimonio Neto del Ejercicio 2018	0.00	0.00	0.00	0.00	0.00
Aportaciones	0.00	0.00	0.00	0.00	0.00
Donaciones de Capital	0.00	0.00	0.00	0.00	0.00
Actualización de la Hacienda Pública/Patrimonio	0.00	0.00	0.00	0.00	0.00
Variaciones de la Hacienda Pública / Patrimonio Neto del Ejercicio 2018	0.00	0.00	-23,845,803.58	0.00	-23,845,803.58
Resultados del Ejercicio (Ahorro/ Desahorro)	0.00	0.00	-23,845,803.58	0.00	-23,845,803.58
Resultados de Ejercicios Anteriores	0.00	0.00	0.00	0.00	0.00
Revalúos	0.00	0.00	0.00	0.00	0.00
Reservas	0.00	0.00	0.00	0.00	0.00
Saldo Neto en la Hacienda Publica/Patrimonio 2018	0.00	0.00	295,320,551.03	0.00	295,320,551.03

JESÚS GUILLERMO GALINDO CASTRO

PRESIDENTE MUNICIPAL

JAIME ENRIQUE ANGULO LOPEZ

TESORERO MUNICIPAL

VALERIO GUADALUPE CERVANTES GASTELUM

REG. COM. DE HACIENDA

Bajo protesta de decir verdad declaramos que los Estados Financieros y sus Notas, son razonablemente correctos y son responsabilidad del emisor



MUNICIPIO DE MOCORITO
ESTADO DE VARIACION EN LA HACIENDA PUBLICA
DEL 1 DE MARZO AL 31 DE MARZO DE 2018

IC-EVHP-03

CONCEPTO	Hacienda Publica / Patrimonio Contibuido	Hacienda Publica / Patrimonio Generado de Ejercicios Anteriores	Hacienda Publica / Patrimonio Generado del Ejercicio	Ajustes por Cambio de Valor	Total
Rectificaciones de Resultados de Ejercicios Anteriores	0.00	0.00	0.00	0.00	0.00
Patrimonio Neto Inicial Ajustado del Ejercicio	0.00	0.00	0.00	0.00	0.00
Aportaciones	0.00	0.00	0.00	0.00	0.00
Donaciones de Capital	0.00	0.00	0.00	0.00	0.00
Actualización de la Hacienda Pública/Patrimonio	0.00	0.00	0.00	0.00	0.00
Variaciones de la Hacienda Pública / Patrimonio Neto del Ejercicio	0.00	0.00	329,590,325.69	0.00	329,590,325.69
Resultados del Ejercicio (Ahorro/ Desahorro)	0.00	0.00	329,590,325.69	0.00	329,590,325.69
Resultados de Ejercicios Anteriores	0.00	0.00	0.00	0.00	0.00
Revalúos	0.00	0.00	0.00	0.00	0.00
Reservas	0.00	0.00	0.00	0.00	0.00
Hacienda Publica/Patrimonio Neto Final del Ejercicio 2017	0.00	0.00	329,590,325.69	0.00	329,590,325.69
Cambios en la Hacienda Publica/Patrimonio Neto del Ejercicio 2018	0.00	0.00	0.00	0.00	0.00
Aportaciones	0.00	0.00	0.00	0.00	0.00
Donaciones de Capital	0.00	0.00	0.00	0.00	0.00
Actualización de la Hacienda Pública/Patrimonio	0.00	0.00	0.00	0.00	0.00
Variaciones de la Hacienda Pública / Patrimonio Neto del Ejercicio 2018	0.00	0.00	-66,394,539.56	0.00	-66,394,539.56
Resultados del Ejercicio (Ahorro/ Desahorro)	0.00	0.00	-66,394,539.56	0.00	-66,394,539.56
Resultados de Ejercicios Anteriores	0.00	0.00	0.00	0.00	0.00
Revalúos	0.00	0.00	0.00	0.00	0.00
Reservas	0.00	0.00	0.00	0.00	0.00
Saldo Neto en la Hacienda Publica/Patrimonio 2018	0.00	0.00	263,195,786.13	0.00	263,195,786.13

EDITH BARENICE RODRIGUEZ LOPEZ

PRESIDENTE MUNICIPAL

JAIME ENRIQUE ANGULO LOPEZ

TESORERO MUNICIPAL

RUBEN ARMANDO ANGULO BLENES

CRÉG. COM. DE HACIENDA

Bajo protesta de decir verdad declaramos que los Estados Financieros y sus Notas, son razonablemente correctos y son responsabilidad del emisor



MUNICIPIO DE MOCORITO

IC-ECSF-04

ESTADO DE CAMBIOS EN LA SITUACION FINANCIERA

AL 31 DE ENERO DE 2018

(CIFRAS EN PESOS)

	ORÍGEN	APLICACIÓN
ACTIVO		63,494,501.12
ACTIVO CIRCULANTE		9,839,279.44
Efectivo y Equivalentes		8,254,664.94
Derechos a Recibir Efectivo o Equivalentes		1,584,614.50
ACTIVO NO CIRCULANTE		53,655,221.68
Bienes Inmuebles, Infraestructura y Construcciones en Proceso		53,747,735.69
Bienes Muebles		521,281.98
Activos Intangibles		29,580.00
Depreciación, Deterioro y Amortización Acumulada de Bienes		643,375.99
PASIVO		3,399,331.75
PASIVO CIRCULANTE		3,017,098.89
Cuentas por Pagar a Corto Plazo		2,681,118.00
Documentos por Pagar a Corto Plazo	106,450.00	
Porción a Corto Plazo de la Deuda Pública a Largo Plazo		442,430.89
PASIVO NO CIRCULANTE		382,232.86
Deuda Pública a Largo Plazo		382,232.86
HACIENDA PÚBLICA/ PATRIMONIO	66,893,832.87	
HACIENDA PÚBLICA /PATRIMONIO GENERADO	66,893,832.87	
Resultados del Ejercicio (Ahorro/ Desahorro)		289,204.30
Resultados de Ejercicios Anteriores	67,183,037.17	

Bajo protesta de decir verdad declaramos que los Estados Financieros y sus Notas, son razonablemente correctos y son responsabilidad del emisor

JESUS GUILLERMO GALINDO CASTRO

PRESIDENTE MUNICIPAL

JAIME ENRIQUE ANGULO LOPEZ

TESORERO MUNICIPAL

VALERIO GUADALUPE CERVANTES GASTELUM

REG. COM. DE HACIENDA



MUNICIPIO DE MOCORITO

IC-ECSF-04

ESTADO DE CAMBIOS EN LA SITUACION FINANCIERA

AL 28 DE FEBRERO DE 2018

(CIFRAS EN PESOS)

	ORIGEN	APLICACIÓN
ACTIVO		65,277,727.81
ACTIVO CIRCULANTE		8,608,590.81
Efectivo y Equivalentes		6,851,024.98
Derechos a Recibir Efectivo o Equivalentes		1,757,565.83
ACTIVO NO CIRCULANTE		56,669,137.00
Bienes Inmuebles, Infraestructura y Construcciones en Proceso		56,163,985.42
Bienes Muebles		1,183,841.99
Activos Intangibles		29,580.00
Depreciación, Deterioro y Amortización Acumulada de Bienes		708,270.41
PASIVO		2,982,992.26
PASIVO CIRCULANTE		2,600,759.40
Cuentas por Pagar a Corto Plazo		2,229,834.51
Documentos por Pagar a Corto Plazo	71,506.00	
Porción a Corto Plazo de la Deuda Pública a Largo Plazo		442,430.89
PASIVO NO CIRCULANTE		382,232.86
Deuda Pública a Largo Plazo		382,232.86
HACIENDA PÚBLICA/ PATRIMONIO	68,260,720.07	
HACIENDA PÚBLICA /PATRIMONIO GENERADO	68,260,720.07	
Resultados del Ejercicio (Ahorro/ Desahorro)	1,077,682.90	
Resultados de Ejercicios Anteriores	67,183,037.17	

Bajo protesta de decir verdad declaramos que los Estados Financieros y sus Notas, son razonablemente correctos y son responsabilidad del emisor

JESUS GUILLERMO GALINDO CASTRO

PRESIDENTE MUNICIPAL

JAIME ENRIQUE ANGULO LOPEZ

TESORERO MUNICIPAL

VALERIO GUADALUPE CERVANTES GASTELUM

REG. COM. DE HACIENDA



MUNICIPIO DE MOCORITO

IC-ECSF-04

ESTADO DE CAMBIOS EN LA SITUACION FINANCIERA

AL 31 DE MARZO DE 2018

(CIFRAS EN PESOS)

	ORIGEN	APLICACION
ACTIVO		65,567,064.55
ACTIVO CIRCULANTE		4,009,099.85
Efectivo y Equivalentes		2,217,269.88
Derechos a Recibir Efectivo o Equivalentes		1,791,829.97
ACTIVO NO CIRCULANTE		61,557,964.70
Bienes Inmuebles, Infraestructura y Construcciones en Proceso		61,132,856.56
Bienes Muebles		1,179,742.97
Activos Intangibles		29,580.00
Depreciación, Deterioro y Amortización Acumulada de Bienes		784,214.83
PASIVO		3,227,305.53
PASIVO CIRCULANTE		2,845,072.67
Cuentas por Pagar a Corto Plazo		2,626,899.18
Documentos por Pagar a Corto Plazo	71,506.00	
Porción a Corto Plazo de la Deuda Pública a Largo Plazo		289,679.49
PASIVO NO CIRCULANTE		382,232.86
Deuda Pública a Largo Plazo		382,232.86
HACIENDA PÚBLICA/ PATRIMONIO	68,794,370.08	
HACIENDA PÚBLICA /PATRIMONIO GENERADO	68,794,370.08	
Resultados del Ejercicio (Ahorro/ Desahorro)	1,386,543.85	
Resultados de Ejercicios Anteriores	67,407,826.23	

Bajo protesta de decir verdad declaramos que los Estados Financieros y sus Notas, son razonablemente correctos y son responsabilidad del emisor

EDITH BERENICE RODRIGUEZ LOPEZ

PRESIDENTE MUNICIPAL

JAIME ENRIQUE ANGULO LOPEZ

TESORERO MUNICIPAL

RUBEN ARMANDO ANGULO ELEÑES

REG. COM. DE HACIENDA



MUNICIPIO DE MOCORITO

IC-ECSF-04

ESTADO DE CAMBIOS EN LA SITUACION FINANCIERA

DEL 1 DE ENERO AL 31 DE MARZO DE 2018

(CIFRAS EN PESOS)

	ORIGEN	APLICACION
ACTIVO		65,567,064.55
ACTIVO CIRCULANTE		4,009,099.85
Efectivo y Equivalentes		2,217,269.88
Derechos a Recibir Efectivo o Equivalentes		1,791,829.97
ACTIVO NO CIRCULANTE		61,557,964.70
Bienes Inmuebles, Infraestructura y Construcciones en Proceso		61,132,856.56
Bienes Muebles		1,179,742.97
Activos Intangibles		29,580.00
Depreciación, Deterioro y Amortización Acumulada de Bienes		784,214.83
PASIVO		3,227,305.53
PASIVO CIRCULANTE		2,845,072.67
Cuentas por Pagar a Corto Plazo		2,626,899.18
Documentos por Pagar a Corto Plazo	71,506.00	
Porción a Corto Plazo de la Deuda Pública a Largo Plazo		289,679.49
PASIVO NO CIRCULANTE		382,232.86
Deuda Pública a Largo Plazo		382,232.86
HACIENDA PÚBLICA/ PATRIMONIO	68,794,370.08	
HACIENDA PÚBLICA /PATRIMONIO GENERADO	68,794,370.08	
Resultados del Ejercicio (Ahorro/ Desahorro)	1,386,543.85	
Resultados de Ejercicios Anteriores	67,407,826.23	

Bajo protesta de decir verdad declaramos que los Estados Financieros y sus Notas, son razonablemente correctos y son responsabilidad del emisor

EDITH BERENISE BALBUENA LOPEZ

PRESIDENTE MUNICIPAL

JAIME ENRIQUE ANGULO LOPEZ

TESORERO MUNICIPAL

RUBEN ARMANDO ANGULO PELENES

REG. COM. DE HACIENDA



MUNICIPIO DE MOCORITO

IC-ECSF-04

ESTADO DE CAMBIOS EN LA SITUACION FINANCIERA

DEL 1 DE ENERO AL 31 DE ENERO DE 2018

(CIFRAS EN PESOS)

	ORIGEN	APLICACION
ACTIVO	1,343,811.95	
ACTIVO CIRCULANTE	1,493,990.38	
Efectivo y Equivalentes	1,310,839.54	
Derechos a Recibir Efectivo o Equivalentes	183,150.84	
ACTIVO NO CIRCULANTE		150,178.43
Bienes Inmuebles, Infraestructura y Construcciones en Proceso		208,972.85
Bienes Muebles		6,100.00
Depreciación, Deterioro y Amortización Acumulada de Bienes		64,894.42
PASIVO		1,054,607.65
PASIVO CIRCULANTE		672,374.79
Cuentas por Pagar a Corto Plazo		1,220,573.08
Documentos por Pagar a Corto Plazo	89,552.00	
Porción a Corto Plazo de la Deuda Pública a Largo Plazo	458,646.29	
PASIVO NO CIRCULANTE		382,232.86
Deuda Pública a Largo Plazo		382,232.86
HACIENDA PÚBLICA/ PATRIMONIO		289,204.30
HACIENDA PÚBLICA /PATRIMONIO GENERADO		289,204.30
Resultados del Ejercicio (Ahorro/ Desahorro)		289,204.30
Resultados de Ejercicios Anteriores	17,371,987.56	

Bajo protesta de decir verdad declaramos que los Estados Financieros y sus Notas, son razonablemente correctos y son responsabilidad del emisor

JESUS GUILLERMO GALINDO CASTRO

PRESIDENTE MUNICIPAL

JAIME ENRIQUE ANGULO LOPEZ

TESORERO MUNICIPAL

VALERIO GUADALUPE CERVANTES GASTELUM

REG. COM. DE HACIENDA



MUNICIPIO DE MOCORITO

IC-ECSF-04

ESTADO DE CAMBIOS EN LA SITUACION FINANCIERA

DEL 1 DE FEBRERO AL 28 DE FEBRERO DE 2018

(CIFRAS EN PESOS)

	ORIGEN	APLICACIÓN
ACTIVO		1,783,226.69
ACTIVO CIRCULANTE	1,230,688.63	
Efectivo y Equivalentes	1,403,639.96	
Derechos a Recibir Efectivo o Equivalentes		172,951.33
ACTIVO NO CIRCULANTE		3,013,915.32
Bienes Inmuebles, Infraestructura y Construcciones en Proceso		2,416,249.73
Bienes Muebles		662,560.01
Depreciación, Deterioro y Amortización Acumulada de Bienes		64,894.42
PASIVO	416,339.49	
PASIVO CIRCULANTE	416,339.49	
Cuentas por Pagar a Corto Plazo	451,283.49	
Documentos por Pagar a Corto Plazo		34,944.00
HACIENDA PÚBLICA/ PATRIMONIO	1,366,887.20	
HACIENDA PÚBLICA /PATRIMONIO GENERADO	1,366,887.20	
Resultados del Ejercicio (Ahorro/ Desahorro)	1,366,887.20	

Bajo protesta de decir verdad declaramos que los Estados Financieros y sus Notas, son razonablemente correctos y son responsabilidad del emisor

JESUS GUILLERMO GALINDO CASTRO

PRESIDENTE MUNICIPAL

JAIME ENRIQUE ANGULO LOPEZ

TESORERO MUNICIPAL

VALERIO GUADALUPE CERVANTES GASTELUM

REG. COM. DE HACIENDA



MUNICIPIO DE MOCORITO

IC-ECSF-04

ESTADO DE CAMBIOS EN LA SITUACION FINANCIERA

DEL 1 DE MARZO AL 31 DE MARZO DE 2018

(CIFRAS EN PESOS)

	ORIGEN	APLICACIÓN
ACTIVO		289,336.74
ACTIVO CIRCULANTE	4,599,490.96	
Efectivo y Equivalentes	4,633,755.10	
Derechos a Recibir Efectivo o Equivalentes		34,264.14
ACTIVO NO CIRCULANTE		4,888,827.70
Bienes Inmuebles, Infraestructura y Construcciones en Proceso		4,968,871.14
Bienes Muebles	4,099.02	
Depreciación, Deterioro y Amortización Acumulada de Bienes		75,944.42
PASIVO		244,313.27
PASIVO CIRCULANTE		244,313.27
Cuentas por Pagar a Corto Plazo		397,064.67
Porción a Corto Plazo de la Deuda Pública a Largo Plazo	152,751.40	
HACIENDA PÚBLICA/ PATRIMONIO	533,650.01	
HACIENDA PÚBLICA /PATRIMONIO GENERADO	533,650.01	
Resultados del Ejercicio (Ahorro/ Desahorro)	308,860.95	
Resultados de Ejercicios Anteriores	224,789.06	

Bajo protesta de decir verdad declaramos que los Estados Financieros y sus Notas, son razonablemente correctos y son responsabilidad del emisor

EDITH BERENICE FERRIGUEZ LOPEZ

PRESIDENTE MUNICIPAL

JAIME ENRIQUE ANGULO LOPEZ

TESORERO MUNICIPAL

RUBEN ARMANDO ANGULO ELENES

REG. COM. DE HACIENDA



MUNICIPIO DE MOCORITO
ESTADO DE FLUJOS DE EFECTIVO
DEL 1 DE ENERO AL 31 DE ENERO DE 2018
(CIFRAS EN PESOS)

IC-EFE-05

Flujos de Efectivo de las Actividades de Gestión	2018	2017
Origen	18,105,938.61	13,204,454.18
Impuestos	909,205.52	452,939.94
Derechos	360,173.36	27,873.80
Aprovechamientos de Tipo Corriente	3,382,218.34	553,475.29
Ingresos no Comprendidos en las Fracciones de la Ley de Ingresos Causados en Ejerc	59,142.71	26,082.53
Participaciones y Aportaciones	13,367,801.83	12,139,546.31
Otros Orígenes de Operación	27,396.85	4,536.31
Aplicación	10,488,506.75	5,297,818.02
Servicios Personales	4,368,215.90	3,165,067.10
Materiales y Suministros	737,332.20	520,690.08
Servicios Generales	3,249,400.54	1,197,877.41
Transferencias Internas y Asignaciones al Sector Público	1,091,422.00	104,052.00
Transferencias al resto del Sector Público	19,083.35	18,729.35
Ayudas Sociales	208,886.87	10,100.00
Pensiones y Jubilaciones	675,989.60	281,302.08
Otras Aplicaciones de Operación	138,176.29	0.00
Flujos netos de Efectivo por Actividades de Operación	7,617,431.86	7,906,636.16
Flujos de Efectivo de las Actividades de Inversión	2018	2017
Origen	71,118,610.23	53,681,728.25
Otros Orígenes de Inversión	71,118,610.23	53,681,728.25
Aplicación	71,268,788.66	53,681,728.25
Bienes Inmuebles, Infraestructura y Construcciones en Proceso	208,972.85	0.00
Bienes Muebles	6,100.00	0.00
Otras Aplicaciones de Inversión	71,053,715.81	53,681,728.25
Flujos netos de Efectivo por Actividades de Inversion	-150,178.43	0.00
Flujos de Efectivo de las Actividades de Financiamiento	2018	2017
Origen	11,621,248.35	7,556,485.65
Endeudamiento Neto	382,232.86	0.00
Interno	382,232.86	0.00
Otros Orígenes de Financiamiento	11,239,015.49	7,556,485.65
Aplicación	11,236,026.99	6,299,807.48
Servicios de la Deuda	412,649.41	106,829.98
Interno	412,649.41	106,829.98
Otras Aplicaciones de Financiamiento	10,823,377.58	6,192,977.50
Flujos Netos de Efectivo por Actividades de Financiamiento	385,221.36	1,256,678.17
Incremento/Disminución Neta en el Efectivo y Equivalentes al Efectivo	7,852,474.79	9,163,314.33
Efectivo y Equivalentes al Efectivo al Inicio del Ejercicio	10,872,849.82	1,307,345.34
Efectivo y Equivalentes al Efectivo al Final del Ejercicio	18,725,324.61	10,470,659.67

Bajo protesta de decir verdad declaramos que los Estados Financieros y sus Notas, son razonablemente correctos y son responsabilidad del emisor

JESUS GUILLERMO GALINDO CASTRO

JAIME ENRIQUE ANGULO LOPEZ

VALERIO GUADALUPE CERVANTES

PRESIDENTE MUNICIPAL

TESORERO MUNICIPAL

REG. COM. DE HACIENDA



MUNICIPIO DE MOCORITO
ESTADO DE FLUJOS DE EFECTIVO
DEL 1 DE ENERO AL 28 DE FEBRERO DE 2018
(CIFRAS EN PESOS)

IC-EFE-05

Flujos de Efectivo de las Actividades de Gestión	2018	2017
Origen	27,960,696.11	21,565,401.83
Impuestos	1,726,375.41	878,417.51
Derechos	1,010,047.76	48,742.19
Aprovechamientos de Tipo Corriente	3,569,373.81	595,524.74
Ingresos no Comprendidos en las Fracciones de la Ley de Ingresos Causados en Ejerci	152,677.60	67,311.27
Participaciones y Aportaciones	21,446,112.08	19,954,668.92
Otros Orígenes de Operación	56,109.45	20,737.20
Aplicación	20,709,389.86	15,391,778.48
Servicios Personales	8,512,359.02	7,401,851.87
Materiales y Suministros	1,723,903.07	1,297,156.62
Servicios Generales	6,258,369.16	4,280,859.56
Transferencias Internas y Asignaciones al Sector Público	2,159,332.00	1,099,936.00
Transferencias al resto del Sector Público	19,083.35	18,729.35
Ayudas Sociales	474,819.74	171,483.13
Pensiones y Jubilaciones	1,327,944.93	1,121,761.95
Otras Aplicaciones de Operación	233,578.59	0.00
Flujos netos de Efectivo por Actividades de Operación	7,251,306.25	6,173,623.35
Flujos de Efectivo de las Actividades de Inversión	2018	2017
Origen	71,183,504.65	53,681,728.25
Otros Orígenes de Inversión	71,183,504.65	53,681,728.25
Aplicación	74,352,888.39	53,687,018.24
Bienes Inmuebles, Infraestructura y Construcciones en Proceso	2,625,222.58	0.00
Bienes Muebles	673,950.00	5,289.99
Otras Aplicaciones de Inversión	71,053,715.81	53,681,728.25
Flujos netos de Efectivo por Actividades de Inversion	-3,169,383.74	-5,289.99
Flujos de Efectivo de las Actividades de Financiamiento	2018	2017
Origen	22,434,943.48	14,776,215.07
Endeudamiento Neto	382,232.86	0.00
Interno	382,232.86	0.00
Otros Orígenes de Financiamiento	22,052,710.62	14,776,215.07
Aplicación	20,150,551.02	11,863,753.96
Servicios de la Deuda	412,649.41	106,829.98
Interno	412,649.41	106,829.98
Otras Aplicaciones de Financiamiento	19,737,901.61	11,756,923.98
Flujos Netos de Efectivo por Actividades de Financiamiento	2,284,392.46	2,912,461.11
Incremento/Disminución Neta en el Efectivo y Equivalentes al Efectivo	6,366,314.97	9,080,794.47
Efectivo y Equivalentes al Efectivo al Inicio del Ejercicio	10,872,849.82	1,307,345.34
Efectivo y Equivalentes al Efectivo al Final del Ejercicio	17,239,164.79	10,388,139.81

Bajo protesta de decir verdad declaramos que los Estados Financieros y sus Notas, son razonablemente correctos y son responsabilidad del emisor

JESUS GUILLERMO GALINDO CASTRO

PRESIDENTE MUNICIPAL

JAIME ENRIQUE ANGULO LOPEZ

TESORERER MUNICIPAL

VALERIO GUADALUPE CERVANTES

GASTELUM
REG. COM. DE HACIENDA



MUNICIPIO DE MOCORITO
ESTADO DE FLUJOS DE EFECTIVO
DEL 1 DE ENERO AL 31 DE MARZO DE 2018
(CIFRAS EN PESOS)

IC-EFE-05

Flujos de Efectivo de las Actividades de Gestión	2018	2017
Origen	49,793,227.59	42,114,626.47
Impuestos	2,037,166.76	1,668,252.95
Derechos	1,408,883.86	486,849.73
Aprovechamientos de Tipo Corriente	4,445,693.03	1,317,882.61
Ingresos por Venta de Bienes y Servicios	0.00	1,150.00
Ingresos no Comprendidos en las Fracciones de la Ley de Ingresos Causados en Ejerci	229,474.15	112,949.94
Participaciones y Aportaciones	41,566,641.20	38,473,782.56
Otros Orígenes de Operación	105,368.59	53,758.68
Aplicación	30,625,701.29	24,333,644.02
Servicios Personales	12,861,016.99	11,264,108.89
Materiales y Suministros	2,830,287.63	2,158,965.90
Servicios Generales	7,480,527.73	7,089,546.10
Transferencias Internas y Asignaciones al Sector Público	4,343,942.00	1,746,520.00
Transferencias al resto del Sector Público	57,250.05	56,187.05
Ayudas Sociales	730,196.61	341,766.26
Pensiones y Jubilaciones	2,002,865.27	1,676,549.82
Otras Aplicaciones de Operación	319,615.01	0.00
Flujos netos de Efectivo por Actividades de Operación	19,167,526.30	17,780,982.45
Flujos de Efectivo de las Actividades de Inversión	2018	2017
Origen	71,259,449.07	53,681,827.27
Otros Orígenes de Inversión	71,259,449.07	53,681,827.27
Aplicación	79,590,688.63	54,184,934.44
Bienes Inmuebles, Infraestructura y Construcciones en Proceso	7,851,613.72	257,520.00
Bienes Muebles	673,950.00	9,389.01
Otras Aplicaciones de Inversión	71,065,124.91	53,918,025.43
Flujos netos de Efectivo por Actividades de Inversion	-8,331,239.56	-503,107.17
Flujos de Efectivo de las Actividades de Financiamiento	2018	2017
Origen	47,307,579.34	28,572,434.02
Endeudamiento Neto	382,232.86	0.00
Interno	382,232.86	0.00
Otros Orígenes de Financiamiento	46,925,346.48	28,572,434.02
Aplicación	47,779,962.41	28,138,171.03
Servicios de la Deuda	474,252.16	321,184.13
Interno	474,252.16	321,184.13
Otras Aplicaciones de Financiamiento	47,305,710.25	27,816,986.90
Flujos Netos de Efectivo por Actividades de Financiamiento	-472,383.07	434,262.99
Incremento/Disminución Neta en el Efectivo y Equivalentes al Efectivo	10,363,903.67	17,712,138.27
Efectivo y Equivalentes al Efectivo al Inicio del Ejercicio	10,872,849.82	1,307,345.34
Efectivo y Equivalentes al Efectivo al Final del Ejercicio	21,236,753.49	19,019,483.61

Bajo protesta de decir verdad declaramos que los Estados Financieros y sus Notas, son razonablemente correctos y son responsabilidad del emisor

EDITH BERENDE RODRIGUEZ LOPEZ

JAIME ENRIQUE ANGULO LOPEZ

RUBEN ARMANDO ANGULO ELENES

PRESIDENTE MUNICIPAL

TESORERO MUNICIPAL

REG. COM/DE HACIENDA



MUNICIPIO DE MOCORITO
ESTADO DE FLUJOS DE EFECTIVO
DEL 1 DE ENERO AL 31 DE MARZO DE 2018
(CIFRAS EN PESOS)

IC-EFE-05

Flujos de Efectivo de las Actividades de Gestión	2018	2017
Origen	49,793,227.59	42,114,626.47
Impuestos	2,037,166.76	1,668,252.95
Derechos	1,408,883.86	486,849.73
Aprovechamientos de Tipo Corriente	4,445,693.03	1,317,882.61
Ingresos por Venta de Bienes y Servicios	0.00	1,150.00
Ingresos no Comprendidos en las Fracciones de la Ley de Ingresos Causados en Ejerci	229,474.15	112,949.94
Participaciones y Aportaciones	41,566,641.20	38,473,782.56
Otros Orígenes de Operación	105,368.59	53,758.68
Aplicación	30,625,701.29	24,333,644.02
Servicios Personales	12,861,016.99	11,264,108.89
Materiales y Suministros	2,830,287.63	2,158,965.90
Servicios Generales	7,480,527.73	7,089,546.10
Transferencias Internas y Asignaciones al Sector Público	4,343,942.00	1,746,520.00
Transferencias al resto del Sector Público	57,250.05	56,187.05
Ayudas Sociales	730,196.61	341,766.26
Pensiones y Jubilaciones	2,002,865.27	1,676,549.82
Otras Aplicaciones de Operación	319,615.01	0.00
Flujos netos de Efectivo por Actividades de Operación	19,167,526.30	17,780,982.45
Flujos de Efectivo de las Actividades de Inversión	2018	2017
Origen	71,259,449.07	53,681,827.27
Otros Orígenes de Inversión	71,259,449.07	53,681,827.27
Aplicación	79,590,688.63	54,184,934.44
Bienes Inmuebles, Infraestructura y Construcciones en Proceso	7,851,613.72	257,520.00
Bienes Muebles	673,950.00	9,389.01
Otras Aplicaciones de Inversión	71,065,124.91	53,918,025.43
Flujos netos de Efectivo por Actividades de Inversion	-8,331,239.56	-503,107.17
Flujos de Efectivo de las Actividades de Financiamiento	2018	2017
Origen	47,307,579.34	28,572,434.02
Endeudamiento Neto	382,232.86	0.00
Interno	382,232.86	0.00
Otros Orígenes de Financiamiento	46,925,346.48	28,572,434.02
Aplicación	47,779,962.41	28,138,171.03
Servicios de la Deuda	474,252.16	321,184.13
Interno	474,252.16	321,184.13
Otras Aplicaciones de Financiamiento	47,305,710.25	27,816,986.90
Flujos Netos de Efectivo por Actividades de Financiamiento	-472,383.07	434,262.99
Incremento/Disminución Neta en el Efectivo y Equivalentes al Efectivo	10,363,903.67	17,712,138.27
Efectivo y Equivalentes al Efectivo al Inicio del Ejercicio	10,872,849.82	1,307,345.34
Efectivo y Equivalentes al Efectivo al Final del Ejercicio	21,236,753.49	19,019,483.61

Bajo protesta de decir verdad declaramos que los Estados Financieros y sus Notas, son razonablemente correctos y son responsabilidad del emisor

EDITH BERENICE RODRIGUEZ LOPEZ

JAIME ENRIQUE ANGULO LOPEZ

RUBEN ARMANDO ANGULO ELENES

PRESIDENTE MUNICIPAL

TESORERO MUNICIPAL

REG. COM. DE HACIENDA



MUNICIPIO DE MOCORITO
ESTADO DE FLUJOS DE EFECTIVO
DEL 1 DE ENERO AL 31 DE ENERO DE 2018
(CIFRAS EN PESOS)

IC-EFE-05

Flujos de Efectivo de las Actividades de Gestión	2018	2017
Origen	18,105,938.61	13,204,454.18
Impuestos	909,205.52	452,939.94
Derechos	360,173.36	27,873.80
Aprovechamientos de Tipo Corriente	3,382,218.34	553,475.29
Ingresos no Comprendidos en las Fracciones de la Ley de Ingresos Causados en Ejerci	59,142.71	26,082.53
Participaciones y Aportaciones	13,367,801.83	12,139,546.31
Otros Orígenes de Operación	27,396.85	4,536.31
Aplicación	10,488,506.75	5,297,818.02
Servicios Personales	4,368,215.90	3,165,067.10
Materiales y Suministros	737,332.20	520,690.08
Servicios Generales	3,249,400.54	1,197,877.41
Transferencias Internas y Asignaciones al Sector Público	1,091,422.00	104,052.00
Transferencias al resto del Sector Público	19,083.35	18,729.35
Ayudas Sociales	208,886.87	10,100.00
Pensiones y Jubilaciones	675,989.60	281,302.08
Otras Aplicaciones de Operación	138,176.29	0.00
Flujos netos de Efectivo por Actividades de Operación	7,617,431.86	7,906,636.16
Flujos de Efectivo de las Actividades de Inversión	2018	2017
Origen	71,118,610.23	53,681,728.25
Otros Orígenes de Inversión	71,118,610.23	53,681,728.25
Aplicación	71,268,788.66	53,681,728.25
Bienes Inmuebles, Infraestructura y Construcciones en Proceso	208,972.85	0.00
Bienes Muebles	6,100.00	0.00
Otras Aplicaciones de Inversión	71,053,715.81	53,681,728.25
Flujos netos de Efectivo por Actividades de Inversion	-150,178.43	0.00
Flujos de Efectivo de las Actividades de Financiamiento	2018	2017
Origen	11,621,248.35	7,556,485.65
Endeudamiento Neto	382,232.86	0.00
Interno	382,232.86	0.00
Otros Orígenes de Financiamiento	11,239,015.49	7,556,485.65
Aplicación	11,236,026.99	6,299,807.48
Servicios de la Deuda	412,649.41	106,829.98
Interno	412,649.41	106,829.98
Otras Aplicaciones de Financiamiento	10,823,377.58	6,192,977.50
Flujos Netos de Efectivo por Actividades de Financiamiento	385,221.36	1,256,678.17
Incremento/Disminución Neta en el Efectivo y Equivalentes al Efectivo	7,852,474.79	9,163,314.33
Efectivo y Equivalentes al Efectivo al Inicio del Ejercicio	10,872,849.82	1,307,345.34
Efectivo y Equivalentes al Efectivo al Final del Ejercicio	18,725,324.61	10,470,659.67

Bajo protesta de decir verdad declaramos que los Estados Financieros y sus Notas, son razonablemente correctos y son responsabilidad del emisor

JESUS GUILLERMO GALINDO CASTRO

PRESIDENTE MUNICIPAL

JAIME ENRIQUE ANGULO LOPEZ

TESORERO MUNICIPAL

VALERIO GUADALUPE CERVANTES

REG. COM. DE HACIENDA



MUNICIPIO DE MOCORITO
ESTADO DE FLUJOS DE EFECTIVO
DEL 1 DE FEBRERO AL 28 DE FEBRERO DE 2018
(CIFRAS EN PESOS)

IC-EFE-05

Flujos de Efectivo de las Actividades de Gestión	2018	2017
Origen	9,854,757.50	8,360,947.65
Impuestos	817,169.89	425,477.57
Derechos	649,874.40	20,868.39
Aprovechamientos de Tipo Corriente	187,155.47	42,049.45
Ingresos no Comprendidos en las Fracciones de la Ley de Ingresos Causados en Ejerci	93,534.89	41,228.74
Participaciones y Aportaciones	8,078,310.25	7,815,122.61
Otros Orígenes de Operación	28,712.60	16,200.89
Aplicación	10,220,883.11	10,093,960.46
Servicios Personales	4,144,143.12	4,236,784.77
Materiales y Suministros	986,570.87	776,466.54
Servicios Generales	3,008,968.62	3,082,982.15
Transferencias Internas y Asignaciones al Sector Público	1,067,910.00	995,884.00
Ayudas Sociales	265,932.87	161,383.13
Pensiones y Jubilaciones	651,955.33	840,459.87
Otras Aplicaciones de Operación	95,402.30	0.00
Flujos netos de Efectivo por Actividades de Operación	-366,125.61	-1,733,012.81
Flujos de Efectivo de las Actividades de Inversión	2018	2017
Origen	64,894.42	0.00
Otros Orígenes de Inversión	64,894.42	0.00
Aplicación	3,084,099.73	5,289.99
Bienes Inmuebles, Infraestructura y Construcciones en Proceso	2,416,249.73	0.00
Bienes Muebles	667,850.00	5,289.99
Flujos netos de Efectivo por Actividades de Inversión	-3,019,205.31	-5,289.99
Flujos de Efectivo de las Actividades de Financiamiento	2018	2017
Origen	10,813,695.13	7,219,729.42
Otros Orígenes de Financiamiento	10,813,695.13	7,219,729.42
Aplicación	8,914,524.03	5,563,946.48
Otras Aplicaciones de Financiamiento	8,914,524.03	5,563,946.48
Flujos Netos de Efectivo por Actividades de Financiamiento	1,899,171.10	1,655,782.94
Incremento/Disminución Neta en el Efectivo y Equivalentes al Efectivo	-1,486,159.82	-82,519.86
Efectivo y Equivalentes al Efectivo al Inicio del Ejercicio	18,725,324.61	10,470,659.67
Efectivo y Equivalentes al Efectivo al Final del Ejercicio	17,239,164.79	10,388,139.81

Bajo protesta de decir verdad declaramos que los Estados Financieros y sus Notas, son razonablemente correctos y son responsabilidad del emisor

JESUS GUILLERMO GALINDO CASTRO

PRESIDENTE MUNICIPAL

JAIME ENRIQUE ANGULO LOPEZ

TESORERO MUNICIPAL

VALERIO GUADALUPE CERVANTES

GASTELUM

REG. COM. DE HACIENDA



MUNICIPIO DE MOCORITO
ESTADO DE FLUJOS DE EFECTIVO
DEL 1 DE MARZO AL 31 DE MARZO DE 2018
(CIFRAS EN PESOS)

IC-EFE-05

Flujos de Efectivo de las Actividades de Gestión	2018	2017
Origen	21,832,531.48	20,549,224.64
Impuestos	310,791.35	789,835.44
Derechos	398,836.10	438,107.54
Aprovechamientos de Tipo Corriente	876,319.22	722,357.87
Ingresos por Venta de Bienes y Servicios	0.00	1,150.00
Ingresos no Comprendidos en las Fracciones de la Ley de Ingresos Causados en Ejerc	76,796.55	45,638.67
Participaciones y Aportaciones	20,120,529.12	18,519,113.64
Otros Orígenes de Operación	49,259.14	33,021.48
Aplicación	9,916,311.43	8,941,865.54
Servicios Personales	4,348,657.97	3,862,257.02
Materiales y Suministros	1,106,384.56	861,809.28
Servicios Generales	1,222,158.57	2,808,686.54
Transferencias Internas y Asignaciones al Sector Público	2,184,610.00	646,584.00
Transferencias al resto del Sector Público	38,166.70	37,457.70
Ayudas Sociales	255,376.87	170,283.13
Pensiones y Jubilaciones	674,920.34	554,787.87
Otras Aplicaciones de Operación	86,036.42	0.00
Flujos netos de Efectivo por Actividades de Operación	11,916,220.05	11,607,359.10
Flujos de Efectivo de las Actividades de Inversión	2018	2017
Origen	75,944.42	99.02
Otros Orígenes de Inversión	75,944.42	99.02
Aplicación	5,237,800.24	497,916.20
Bienes Inmuebles, Infraestructura y Construcciones en Proceso	5,226,391.14	257,520.00
Bienes Muebles	0.00	4,099.02
Otras Aplicaciones de Inversión	11,409.10	236,297.18
Flujos netos de Efectivo por Actividades de Inversion	-5,161,855.82	-497,817.18
Flujos de Efectivo de las Actividades de Financiamiento	2018	2017
Origen	24,872,635.86	13,796,218.95
Otros Orígenes de Financiamiento	24,872,635.86	13,796,218.95
Aplicación	27,629,411.39	16,274,417.07
Servicios de la Deuda	61,602.75	214,354.15
Interno	61,602.75	214,354.15
Otras Aplicaciones de Financiamiento	27,567,808.64	16,060,062.92
Flujos Netos de Efectivo por Actividades de Financiamiento	-2,756,775.53	-2,478,198.12
Incremento/Disminución Neta en el Efectivo y Equivalentes al Efectivo	3,997,588.70	8,631,343.80
Efectivo y Equivalentes al Efectivo al Inicio del Ejercicio	17,239,164.79	10,388,139.81
Efectivo y Equivalentes al Efectivo al Final del Ejercicio	21,236,753.49	19,019,483.61

Bajo protesta de decir verdad declaramos que los Estados Financieros y sus Notas, son razonablemente correctos y son responsabilidad del emisor

EDITH BERENISE RODRIGUEZ LOPEZ

JAIME ENRIQUE ANGULO LOPEZ

RUBEN ARMANDO ANGULO BLENES

PRESIDENTE MUNICIPAL

TESORERO MUNICIPAL

REG. COM. DE HACIENDA



MUNICIPIO DE MOCORITO
ESTADO ANALITICO DEL ACTIVO
DEL 1 DE ENERO AL 31 DE MARZO DE 2018
(CIFRAS EN PESOS)

CUENTA CONTABLE	Saldo Inicial (SI) A	Cargos del Periodo B	Abonos del Periodo C	Saldo Final (SF) D=(A+B-C)	Variación del Periodo(SI-SF) (D-A)
1000 ACTIVO	320,283,261.44	80,752,298.44	61,693,881.97	339,341,677.91	19,058,416.47
1100 ACTIVO CIRCULANTE	19,287,235.83	72,226,734.72	61,488,148.71	30,025,821.84	10,738,586.01
1110 Efectivo y Equivalentes	10,872,849.82	51,081,493.27	40,717,589.60	21,236,753.49	10,363,903.67
1120 Derechos a Recibir Efectivo o Equivalentes	8,414,386.01	21,145,241.45	20,770,559.11	8,789,068.35	374,682.34
1200 ACTIVO NO CIRCULANTE	300,996,025.61	8,525,563.72	205,733.26	309,315,856.07	8,319,830.46
1230 Bienes Inmuebles, Infraestructura y Construcciones en Proceso	280,485,223.01	7,851,613.72	0.00	288,336,836.73	7,851,613.72
1240 Bienes Muebles	20,642,146.47	673,950.00	0.00	21,316,096.47	673,950.00
1250 Activos Intangibles	749,580.00	0.00	0.00	749,580.00	0.00
1260 Depreciación, Deterioro y Amortización Acumulada de Bienes	-880,923.87	0.00	205,733.26	-1,086,657.13	-205,733.26

Bajo protesta de decir verdad declaramos que los Estados Financieros y sus Notas, son razonablemente correctos y son responsabilidad del emisor

EDITH BERENICE RODRIGUEZ LOPEZ

PRESIDENTE MUNICIPAL

JAIIME ENRIQUE ANGULO LOPEZ

TESORERO MUNICIPAL

RUBEN ARMANDO ANGULO ELENES

REG. COM. DE HACIENDA



MUNICIPIO DE MOCORITO
ESTADO ANALITICO DEL ACTIVO
DEL 1 DE ENERO AL 31 DE ENERO DE 2018
(CIFRAS EN PESOS)

CUENTA CONTABLE	Saldo Inicial (SI) A	Cargos del Periodo B	Abonos del Periodo C	Saldo Final (SF) D=(A+B-C)	Variación del Periodo(SI-SF) (D-A)
1000 ACTIVO	320,283,261.44	24,419,337.37	16,573,710.40	328,128,888.41	7,845,626.97
1100 ACTIVO CIRCULANTE	19,287,235.83	24,204,264.52	16,508,815.98	26,982,684.37	7,695,448.54
1110 Efectivo y Equivalentes	10,872,849.82	18,836,606.26	10,984,131.47	18,725,324.61	7,852,474.79
1120 Derechos a Recibir Efectivo o Equivalentes	8,414,386.01	5,367,658.26	5,524,684.51	8,257,359.76	-157,026.25
1200 ACTIVO NO CIRCULANTE	300,996,025.61	215,072.85	64,894.42	301,146,204.04	150,178.43
1230 Bienes Inmuebles, Infraestructura y Construcciones en Proceso	280,485,223.01	208,972.85	0.00	280,694,195.86	208,972.85
1240 Bienes Muebles	20,642,146.47	6,100.00	0.00	20,648,246.47	6,100.00
1250 Activos Intangibles	749,580.00	0.00	0.00	749,580.00	0.00
1260 Depreciación, Deterioro y Amortización Acumulada de Bienes	880,923.87	0.00	64,894.42	945,818.29	64,894.42

Bajo protesta de decir verdad declaramos que los Estados Financieros y sus Notas, son razonablemente correctos y son responsabilidad del emisor

JESUS GUILLERMO GALINDO CASTRO

PRESIDENTE MUNICIPAL

JAIME ENRIQUE ANGULO LOPEZ

TESORERO MUNICIPAL

VALERIO GUADALUPE CERVANTES GASTELUM

REG. COM. DE HACIENDA



MUNICIPIO DE MOCORITO
ESTADO ANALITICO DEL ACTIVO
DEL 1 DE FEBRERO AL 28 DE FEBRERO DE 2018
(CIFRAS EN PESOS)

CUENTA CONTABLE	Saldo Inicial (SI) A	Cargos del Periodo B	Abonos del Periodo C	Saldo Final (SF) D=(A+B-C)	Variación del Periodo(SI-SF) (D-A)
1000 ACTIVO	328,128,888.41	13,649,472.16	11,922,901.79	329,855,458.78	1,726,570.37
1100 ACTIVO CIRCULANTE	26,982,684.37	10,565,372.43	11,858,007.37	25,690,049.43	-1,292,634.94
1110 Efectivo y Equivalentes	18,725,324.61	10,247,256.59	11,733,416.41	17,239,164.79	-1,486,159.82
1120 Derechos a Recibir Efectivo o Equivalentes	8,257,359.76	318,115.84	124,590.96	8,450,884.64	193,524.88
1200 ACTIVO NO CIRCULANTE	301,146,204.04	3,084,099.73	64,894.42	304,165,409.35	3,019,205.31
1230 Bienes Inmuebles, Infraestructura y Construcciones en Proceso	280,694,195.86	2,416,249.73	0.00	283,110,445.59	2,416,249.73
1240 Bienes Muebles	20,648,246.47	667,850.00	0.00	21,316,096.47	667,850.00
1250 Activos Intangibles	749,580.00	0.00	0.00	749,580.00	0.00
1260 Depreciación, Deterioro y Amortización Acumulada de Bienes	945,818.29	0.00	64,894.42	1,010,712.71	64,894.42

Bajo protesta de decir verdad declaramos que los Estados Financieros y sus Notas, son razonablemente correctos y son responsabilidad del emisor

JESUS GUILLERMO GALINDO CASTRO

PRESIDENTE MUNICIPAL

JAIME ENRIQUE ANGULO LOPEZ

TESORERO MUNICIPAL

VALERIO GUADALUPE CERVANTES GASTELUM

REG. COM. DE HACIENDA



MUNICIPIO DE MOCORITO
ESTADO ANALITICO DEL ACTIVO
DEL 1 DE MARZO AL 31 DE MARZO DE 2018
(CIFRAS EN PESOS)

CUENTA CONTABLE	Saldo Inicial (SI) A	Cargos del Periodo B	Abonos del Periodo C	Saldo Final (SF) D=(A+B-C)	Variación del Periodo(SI-SF) (D-A)
1000 ACTIVO	329,855,458.78	42,683,488.91	33,197,269.78	339,341,677.91	9,486,219.13
1100 ACTIVO CIRCULANTE	25,690,049.43	37,457,097.77	33,121,325.36	30,025,821.84	4,335,772.41
1110 Efectivo y Equivalentes	17,239,164.79	21,997,630.42	18,000,041.72	21,236,753.49	3,997,588.70
1120 Derechos a Recibir Efectivo o Equivalentes	8,450,884.64	15,459,467.35	15,121,283.64	8,789,068.35	338,183.71
1200 ACTIVO NO CIRCULANTE	304,165,409.35	5,226,391.14	75,944.42	309,315,856.07	5,150,446.72
1230 Bienes Inmuebles, Infraestructura y Construcciones en Proceso	283,110,445.59	5,226,391.14	0.00	288,336,836.73	5,226,391.14
1240 Bienes Muebles	21,316,096.47	0.00	0.00	21,316,096.47	0.00
1250 Activos Intangibles	749,580.00	0.00	0.00	749,580.00	0.00
1260 Depreciación, Deterioro y Amortización Acumulada de Bienes	1,010,712.71	0.00	75,944.42	1,086,657.13	75,944.42

Bajo protesta de decir verdad declaramos que los Estados Financieros y sus Notas, son razonablemente correctos y son responsabilidad del emisor

EDITH BERENICE RODRIGUEZ LOPEZ

PRESIDENTE MUNICIPAL

JAIME ENRIQUE ANGULO LOPEZ

TESORERO MUNICIPAL

RUBEN ARMANDO ANGULO ELENES

REG. COM. DE HACIENDA



MUNICIPIO DE MOCORITO
ESTADO ANALITICO DE LA DEUDA Y OTROS PASIVOS
DEL 1 DE ENERO AL 31 DE MARZO DE 2018

IC-EADOP-07

(CIFRAS EN PESOS)

Denominación de las Deudas	Moneda de Contratación	Institución o País Acreedor	Saldo Inicial del Periodo	Saldo Final del Periodo
DEUDA PÚBLICA				
Corto Plazo				
Deuda Interna:				
Instituciones de Crédito	Pesos	México	0.19	290,213.75
Titulos y Valores	Pesos	México	0.00	0.00
Arrendamientos Financieros	Pesos	México	0.00	0.00
Subtotal Corto Plazo			0.19	290,213.75
Largo Plazo				
Deuda Interna:				
Instituciones de Crédito	Pesos	México	5,596,539.17	5,214,306.31
Titulos y Valores	Pesos	México	0.00	0.00
Arrendamientos Financieros	Pesos	México	0.00	0.00
Subtotal Largo Plazo			5,596,539.17	5,214,306.31
Otros Pasivos			13,703,721.96	13,698,040.53
	Pesos	México		
Total Deuda y Otros Pasivos			19,300,261.32	19,202,560.59

Bajo protesta de decir verdad declaramos que los Estados Financieros y sus Notas, son razonablemente correctos y son responsabilidad del emisor

EDITH BERENICE RODRIGUEZ LOPEZ

PRESIDENTE MUNICIPAL

JAIME ENRIQUE ANGULO LOPEZ

TESORERO MUNICIPAL

RUBEN ARMANDO ANGULO ELENES

REG. COM. DE HACIENDA



MUNICIPIO DE MOCORITO
ESTADO ANALITICO DE LA DEUDA Y OTROS PASIVOS
DEL 1 DE ENERO AL 31 DE ENERO DE 2018

IC-EADOP-07

(CIFRAS EN PESOS)

Denominación de las Deudas	Moneda de Contratación	Institución o País Acreedor	Saldo Inicial del Periodo	Saldo Final del Periodo
DEUDA PÚBLICA				
Corto Plazo				
Deuda Interna				
Instituciones de Crédito	Pesos	México	0.19	351,816.50
Titulos y Valores	Pesos	México	0.00	0.00
Arrendamientos Financieros	Pesos	México	0.00	0.00
Subtotal Corto Plazo			0.19	351,816.50
Largo Plazo				
Deuda Interna				
Instituciones de Crédito	Pesos	México	5,596,539.17	5,214,306.31
Titulos y Valores	Pesos	México	0.00	0.00
Arrendamientos Financieros	Pesos	México	0.00	0.00
Subtotal Largo Plazo			5,596,539.17	5,214,306.31
Otros Pasivos			13,703,721.96	13,962,333.62
	Pesos	México		
Total Deuda y Otros Pasivos			19,300,261.32	19,528,456.43

Bajo protesta de decir verdad declaramos que los Estados Financieros y sus Notas, son razonablemente correctos y son responsabilidad del emisor

JESUS GUILLERMO GALINDO CASTRO

PRESIDENTE MUNICIPAL

JAIME ENRIQUE ANGULO LOPEZ

TESORERO MUNICIPAL

VALERIO GUADALUPE CERVANTES
GASTELUM

REG. COM. DE HACIENDA



MUNICIPIO DE MOCORITO
ESTADO ANALITICO DE LA DEUDA Y OTROS PASIVOS
DEL 1 DE FEBRERO AL 28 DE FEBRERO DE 2018

IC-EADOP-07

(CIFRAS EN PESOS)

Denominación de las Deudas	Moneda de Contratación	Institución o País Acreedor	Saldo Inicial del Periodo	Saldo Final del Periodo
DEUDA PÚBLICA				
Corto Plazo				
Deuda Interna				
Instituciones de Crédito	Pesos	México	351,816.50	351,816.50
Titulos y Valores	Pesos	México	0.00	0.00
Arrendamientos Financieros	Pesos	México	0.00	0.00
Subtotal Corto Plazo			351,816.50	351,816.50
Largo Plazo				
Deuda Interna				
Instituciones de Crédito	Pesos	México	5,214,306.31	5,214,306.31
Titulos y Valores	Pesos	México	0.00	0.00
Arrendamientos Financieros	Pesos	México	0.00	0.00
Subtotal Largo Plazo			5,214,306.31	5,214,306.31
Otros Pasivos			13,962,333.62	16,055,029.60
	Pesos	México		
Total Deuda y Otros Pasivos			19,528,456.43	21,621,152.41

Bajo protesta de decir verdad declaramos que los Estados Financieros y sus Notas, son razonablemente correctos y son responsabilidad del emisor

JESÚS GUILLERMO GALINDO CASTRO

PRESIDENTE MUNICIPAL

JAIME ENRIQUE ANGULO LOPEZ

TESORERO MUNICIPAL

VALERIO GUADALUPE CERVANTES
GASTELUM

REG. COM. DE HACIENDA



MUNICIPIO DE MOCORITO
ESTADO ANALITICO DE LA DEUDA Y OTROS PASIVOS
DEL 1 DE MARZO AL 31 DE MARZO DE 2018

IC-EADOP-07

(CIFRAS EN PESOS)

Denominación de las Deudas	Moneda de Contratación	Institución o País Acreedor	Saldo Inicial del Periodo	Saldo Final del Periodo
DEUDA PÚBLICA				
Corto Plazo				
Deuda Interna				
Instituciones de Crédito	Pesos	México	351,816.50	290,213.75
Títulos y Valores	Pesos	México	0.00	0.00
Arrendamientos Financieros	Pesos	México	0.00	0.00
Subtotal Corto Plazo			351,816.50	290,213.75
Largo Plazo				
Deuda Interna				
Instituciones de Crédito	Pesos	México	5,214,306.31	5,214,306.31
Títulos y Valores	Pesos	México	0.00	0.00
Arrendamientos Financieros	Pesos	México	0.00	0.00
Subtotal Largo Plazo			5,214,306.31	5,214,306.31
Otros Pasivos			16,055,029.60	13,698,040.53
	Pesos	México		
Total Deuda y Otros Pasivos			21,621,152.41	19,202,560.59

Bajo protesta de decir verdad declaramos que los Estados Financieros y sus Notas, son razonablemente correctos y son responsabilidad del emisor

EDITH BERENICE RODRIGUEZ LOPEZ

PRESIDENTE MUNICIPAL

JAIME ENRIQUE ANGULO LOPEZ

TESORERO MUNICIPAL

RUBEN ARMANDO ANGULO ELEENES

REG. COM. DE HACIENDA



MUNICIPIO DE MOCORITO
INFORMES SOBRE PASIVOS CONTINGENTES
DEL 1 DE ENERO AL 31 DE ENERO DE 2018
(CIFRAS EN PESOS)

IC-IPC-08

CONCEPTO	DESCRIPCION	IMPORTE
Juicios		0.00
		0.00
Garantias		0.00
		0.00
Avaes		0.00
		0.00
Pensiones y Jubilaciones		0.00
Prima de Antigüedad		0.00
Pensiones y Jubilaciones		0.00
TOTAL DE PASIVOS CONTINGENTES		0.00

Bajo protesta de decir verdad declaramos que los Estados Financieros y sus Notas, son razonablemente correctos y son responsabilidad del emisor

JESUS GUILLERMO GALINDO CASTRO

PRESIDENTE MUNICIPAL

JAIME ENRIQUE ANGULO LOPEZ

TESORERO MUNICIPAL

VALERIO GUADALUPE CERVANTES
GASTELUM

REG. COM. DE HACIENDA



MUNICIPIO DE MOCORITO
INFORMES SOBRE PASIVOS CONTINGENTES
DEL 1 DE FEBRERO AL 28 DE FEBRERO DE 2018
(CIFRAS EN PESOS)

IC-IPC-08

CONCEPTO	DESCRIPCION	IMPORTE
Juicios		0.00
		0.00
Garantias		0.00
		0.00
Avales		0.00
		0.00
Pensiones y Jubilaciones		0.00
Prima de Antigüedad		0.00
Pensiones y Jubilaciones		0.00
TOTAL DE PASIVOS CONTINGENTES		0.00

Bajo protesta de decir verdad declaramos que los Estados Financieros y sus Notas, son razonablemente correctos y son responsabilidad del emisor

JESUS GUILLERMO GALINDO CASTRO

PRESIDENTE MUNICIPAL

JAIME ENRIQUE ANGULO LOPEZ

TESORERO MUNICIPAL

VALERIO GUADALUPE CERVANTES
GASTELUM

REG. COM. DE HACIENDA



MUNICIPIO DE MOCORITO
INFORMES SOBRE PASIVOS CONTINGENTES
DEL 1 DE MARZO AL 31 DE MARZO DE 2018
(CIFRAS EN PESOS)

IC-IPC-08

CONCEPTO	DESCRIPCION	IMPORTE
Juicios		0.00
		0.00
Garantias		0.00
		0.00
Avaes		0.00
		0.00
Pensiones y Jubilaciones		0.00
Prima de Antigüedad		0.00
Pensiones y Jubilaciones		0.00
TOTAL DE PASIVOS CONTINGENTES		0.00

Bajo protesta de decir verdad declaramos que los Estados Financieros y sus Notas, son razonablemente correctos y son responsabilidad del emisor

EDITH BERENICE RODRIGUEZ LOPEZ

PRESIDENTE MUNICIPAL

JAIMÉ ENRIQUE ANGULO LOPEZ

TESORERO MUNICIPAL

RUBEN ARMANDO ANGULO ELEÑES

REG. COM. DE HACIENDA



MUNICIPIO DE MOCORITO
INFORMES SOBRE PASIVOS CONTINGENTES
DEL 1 DE ENERO AL 31 DE MARZO DE 2018
(CIFRAS EN PESOS)

IC-IPC-08

CONCEPTO	DESCRIPCION	IMPORTE
Empleados		0.00
		0.00
Garantias		0.00
		0.00
Avales		0.00
		0.00
Pensiones y Jubilaciones		0.00
Prima de Antigüedad		0.00
Pensiones y Jubilaciones		0.00
TOTAL DE PASIVOS CONTINGENTES		0.00

Bajo protesta de decir verdad declaramos que los Estados Financieros y sus Notas, son razonablemente correctos y son responsabilidad del emisor

EDITH BERENICE RODRIGUEZ LOPEZ

PRESIDENTE MUNICIPAL

JAIME ENRIQUE ANGULO LOPEZ

TESORERO MUNICIPAL

RUBEN ARMANDO ANGULO ELENES

REG. COM. DE HACIENDA



MUNICIPIO DE MOCORITO
INFORMES SOBRE PASIVOS CONTINGENTES
DEL 1 DE ENERO AL 31 DE ENERO DE 2018
(CIFRAS EN PESOS)

IC-IPC-08

CONCEPTO	DESCRIPCION	IMPORTE
Juicios		0.00
		0.00
Garantias		0.00
		0.00
Avales		0.00
		0.00
Pensiones y Jubilaciones		0.00
Prima de Antigüedad		0.00
Pensiones y Jubilaciones		0.00
TOTAL DE PASIVOS CONTINGENTES		0.00

Bajo protesta de decir verdad declaramos que los Estados Financieros y sus Notas, son razonablemente correctos y son responsabilidad del emisor

JESUS GUILLERMO GALINDO CASTRO

PRESIDENTE MUNICIPAL

JAIME ENRIQUE ANGULO LOPEZ

TESORERO MUNICIPAL

VALERIO GUADALUPE CERVANTES
GASTELUM

REG. COM. DE HACIENDA



MUNICIPIO DE MOCORITO
INFORMES SOBRE PASIVOS CONTINGENTES
DEL 1 DE FEBRERO AL 28 DE FEBRERO DE 2018
(CIFRAS EN PESOS)

IC-IPC-08

CONCEPTO	DESCRIPCION	IMPORTE
Juicios		0.00
		0.00
Garantias		0.00
		0.00
Avaes		0.00
		0.00
Pensiones y Jubilaciones		0.00
Prima de Antigüedad		0.00
Pensiones y Jubilaciones		0.00
TOTAL DE PASIVOS CONTINGENTES		0.00

Bajo protesta de decir verdad declaramos que los Estados Financieros y sus Notas, son razonablemente correctos y son responsabilidad del emisor

JESUS GUILLERMO GALINDO CASTRO

PRESIDENTE MUNICIPAL

JAIME ENRIQUE ANGULO LOPEZ

TESORERO MUNICIPAL

VALERIO GUADALUPE CERVANTES
GASTELUM

REG. COM. DE HACIENDA



MUNICIPIO DE MOCORITO
INFORMES SOBRE PASIVOS CONTINGENTES
DEL 1 DE MARZO AL 31 DE MARZO DE 2018
(CIFRAS EN PESOS)

IC-IPC-08

CONCEPTO	DESCRIPCION	IMPORTE
Juicios		0.00
		0.00
Garantias		0.00
		0.00
Avales		0.00
		0.00
Pensiones y Jubilaciones		0.00
Prima de Antigüedad		0.00
Pensiones y Jubilaciones		0.00
TOTAL DE PASIVOS CONTINGENTES		0.00

Bajo protesta de decir verdad declaramos que los Estados Financieros y sus Notas, son razonablemente correctos y son responsabilidad del emisor

EDITH BERENICE RODRIGUEZ LOPEZ

PRESIDENTE MUNICIPAL

JAIME ENRIQUE ANGULO LOPEZ

TESORERO MUNICIPAL

RUBEN ARMANDO ANGULO ELENES

REG. COM. DE HACIENDA



MUNICIPIO DE MOCORITO
NOTAS A LOS ESTADOS FINANCIEROS
AL 31 DE ENERO DE 2018
a) NOTAS DE DESGLOSE

IC-NEF-09

I) Notas al Estado de Situación Financiera

Activo

1) Efectivo y Equivalentes

Descripción	2018	2017
Efectivo	89,153.58	13,000.00
Bancos/Tesorería	18,228,451.55	10,049,940.19
Inversiones Temporales (Hasta 3 meses)	407,719.48	407,719.48

2) Derechos a Recibir Efectivo y Equivalentes y Bienes o Servicios a Recibir

Descripción	2018	2017
Deudores Diversos por Cobrar a Corto Plazo	8,257,359.76	6,672,745.26

3) Bienes Disponibles para su Transformación o Consumo (inventarios)

Descripción	2018	2017
Terrenos	3,588,510.92	3,588,510.92
Infraestructura	3,596,012.17	3,596,012.17
Construcciones en Proceso en Bienes de Dominio Público	262,336,322.38	208,588,586.69
Edificios no Habitacionales	11,173,350.39	11,173,350.39

4) Inversiones Financieras

5) Bienes Muebles, Inmuebles e Intangibles

Descripción	2018	2017
Mobiliario y equipo de Administración	2,878,859.47	2,450,130.11
Mobiliario y Equipo Educacional y Recreativo	163,111.32	148,879.64
Vehículos y Equipo de Transporte	9,782,177.08	9,782,177.08
Equipo de Defensa y Seguridad	591,193.83	591,193.83
Maquinaria, Otros Equipos y Herramientas	7,232,904.77	7,154,583.83

6) Estimaciones y Deterioros

Descripción	2018	2017
Depreciación Acumulada de Bienes Muebles	945,818.29	302,442.30

7) Otros Activos

Pasivo

1) Cuentas por Pagar a Corto Plazo

Descripción	2018	2017
Servicios Personales por Pagar a Corto Plazo	286,410.12	1,421,120.39
Proveedores por Pagar a Corto Plazo	5,186,274.94	4,606,149.02
Retenciones y Contribuciones por Pagar a Corto Plazo	4,875,755.70	6,725,936.55
Otras Cuentas por Pagar a Corto Plazo	2,977,493.30	3,253,846.10
Otros Documentos por Pagar a Corto Plazo	627,345.00	520,895.00
REESTRUCTURACION BANOBRAS 6778	0.18	0.18
REESTRUCTURACION BANOBRAS 6778	0.18	0.18
CREDITO BANOBRAS 7065	0.01	475,775.17
CREDITO BANOBRAS 7065	0.01	475,775.17
RESTRUCT BANOBRAS 6778	351,816.31	318,472.04
Fondos en Garantía a Corto Plazo	9,054.56	9,054.56

2) Cuentas por Pagar a Largo Plazo

II) Notas al Estado de Actividades

Ingresos de Gestión

1) Ingresos Presupuestales

Descripción	2018	2017
Impuestos Sobre el Patrimonio	378,667.75	314,978.92
Impuestos Sobre la Producción, el Consumo y las Transacciones	257,552.32	0.00
Accesorios de Impuestos	29,071.58	9,632.05
Otros Impuestos	243,913.87	128,328.97
Derechos por el Uso, Goce, Aprovechamiento o Explotación de Bienes de Dominio Público	13,800.00	18,312.00
Derechos por Prestación de Servicios	341,736.85	9,484.80
Accesorios de Derechos	4,636.51	77.00
Incentivos Derivados de la Colaboración Fiscal	5,357.68	11,477.82
Otros Aprovechamientos	3,376,860.66	541,997.47
Impuestos no Comprendidos en las Fracciones de la Ley de Ingresos Causados en Ejercicios Fiscales Anteriores Pendientes de Liquidación o Pago	59,142.71	26,082.53
Participaciones	7,032,607.37	6,270,786.56
Aportaciones	6,335,194.46	5,868,759.75

2) Otros Ingresos

Descripción	2018	2017
Intereses Ganados de Valores, Créditos, Bonos y Otros.	27,396.85	4,536.31

Gastos y Otras Perdidas

1) Gastos Presupuestales

Descripción	2018	2017
Remuneraciones al Personal de Carácter Permanente	2,207,339.34	2,111,125.17
Remuneraciones al Personal de Carácter Transitorio	367,127.01	170,178.24
Remuneraciones Adicionales y Especiales	9,480.16	11,254.35
Seguridad Social	300,900.81	35,069.90
Otras Prestaciones Sociales y Económicas	1,483,368.58	837,439.44
Materiales de Administración, Emisión de Documentos y Artículos Oficiales	29,754.91	33,980.27
Alimentos y Utensilios	1,391.50	3,291.40
Productos Químicos, Farmacéuticos y de Laboratorio	0.00	115.87
Combustibles, Lubricantes y Aditivos	680,759.07	404,164.74
Vestuario, Blancos, Prendas de Protección y Artículos Deportivos	24,008.08	1,542.80
Materiales y Suministros para Seguridad	0.00	72,000.00
Herramientas, Refacciones y Accesorios Menores	1,418.64	5,595.00
Servicios Básicos	1,492,552.11	905,379.50
Servicios de Arrendamiento	3,830.19	3,830.20
Servicios Profesionales, Científicos y Técnicos y Otros Servicios	567,670.46	55,406.61
Servicios Financieros, Bancarios y Comerciales	71,263.73	54,350.35
Servicios de Instalación, Reparación, Mantenimiento y Conservación	85,610.03	102,283.17
Servicios de Comunicación Social y Publicidad	9,280.00	0.00
Servicios de Traslado y Viáticos	4,440.02	55,586.00
Servicios Oficiales	591,670.00	21,041.58
Otros Servicios Generales	423,084.00	0.00
Asignaciones al Sector Público	104,572.00	104,052.00
Transferencias Internas al Sector Público	986,850.00	0.00
Transferencias a Entidades Paraestatales	19,083.35	18,729.35
Ayudas Sociales a Personas	183,886.87	10,100.00
Ayudas Sociales a Instituciones	25,000.00	0.00
Pensiones	675,989.60	281,302.08
Intereses de la Deuda Pública Interna	73,281.87	0.00

2) Otros Gastos

Descripción	2018	2017
Depreciación de Bienes Muebles	64,894.42	0.00

III) Notas al Estado de Variación de la Hacienda Pública

Descripción	2018	2017
HACIENDA PÚBLICA /PATRIMONIO GENERADO	300,983,000.12	233,799,962.95
Resultados del Ejercicio (Ahorro/ Desahorro)	0.00	0.00
Resultados de Ejercicios Anteriores	300,983,000.12	233,799,962.95

IV) Notas al Estado de Flujos de Efectivo

1) Efectivo y Equivalentes

Descripción	2018	2017
Efectivo	89,153.58	13,000.00
Bancos/Tesorería	18,228,451.55	10,049,940.19
Inversiones Temporales (Hasta 3 meses)	407,719.48	407,719.48

2) Adquisición de Bienes Muebles e Inmuebles

Descripción	
Bienes Inmuebles, Infraestructura y Construcciones en Proceso	208,972.85
Terrenos	0.00
Edificios no Habitacionales	0.00
Infraestructura	0.00
Construcciones en Proceso en Bienes de Dominio Público	208,972.85
Bienes Muebles	6,100.00
Mobiliario y equipo de Administración	0.00
Mobiliario y Equipo Educativo y Recreativo	0.00
Vehículos y Equipo de Transporte	0.00
Equipo de Defensa y Seguridad	0.00
Maquinaria, Otros Equipos y Herramientas	6,100.00

~ V) Conciliación Presupuestaria y Contable

1) Conciliación entre los Ingresos Presupuestarios y Contables

~	1. Ingresos Presupuestarios		15,890,794.34
	2. Más Ingresos contables no presupuestarios		27,396.85
~	Incremento por Variación de Inventarios	0.00	
	Disminución del Exceso de Estimaciones por Pérdida o Deterioro u	0.00	
~	Disminución del Exceso de Provisiones	0.00	
	Otros Ingresos y Beneficios Varios	0.00	
~	Otros Ingresos contables no presupuestarios	-27,396.85	
	3. Menos Ingresos presupuestarios no contables		0.00
~	Productos de capital	0.00	
	Aprovechamientos de capital	0.00	
~	Ingresos derivados de financiamientos	0.00	
	Otros ingresos presupuestarios no contables	0.00	
~	Ingresos Contables (4 = 1 + 2 - 3)		15,918,191.19

2) Conciliación entre los Egresos Presupuestarios y Contables

1. Total de egresos (presupuestarios)		10,638,685.18
2. Menos egresos presupuestarios no contables		288,354.72
Mobiliario y equipo de administración	0.00	
Mobiliario y equipo educacional y recreativo	0.00	
Equipo e instrumental médico y de laboratorio	0.00	
Vehículos y equipo de transporte	0.00	
Equipo de defensa y seguridad	0.00	
Maquinaria, otros equipos y herramientas	6,100.00	
Activos biológicos	0.00	
Bienes inmuebles	0.00	
Activos intangibles	0.00	
Obra pública en bienes propios	0.00	
Acciones y participaciones de capital	0.00	
Compra de títulos y valores	0.00	
Inversiones en fideicomisos, mandatos y otros análogos	0.00	
Provisiones para contingencias y otras erogaciones especiales	0.00	
Amortización de la deuda pública	0.00	
Adeudos de ejercicios fiscales anteriores (adefas)	73,281.87	
Otros Egresos Presupuestales No Contables	208,972.85	
3. Más gastos contables no presupuestales		64,894.42
Estimaciones, Depreciaciones, Deterioros, Obsolescencia y Amortiz	64,894.42	
Provisiones	0.00	
Disminución de Inventarios	0.00	
Aumento por Insuficiencia de Estimaciones por Pérdida o Deterioro	0.00	
Aumento por Insuficiencia de Provisiones	0.00	
Otros Gastos	0.00	
Otros Gastos Contables No Presupuestales	0.00	
Total de Gasto Contable (4 = 1 - 2 + 3)		10,415,224.88

b) NOTAS DE MEMORIA (CUENTAS DE ORDEN)

CUENTAS DE ORDEN DEUDORAS

7240	Suscripción de Contratos de Préstamos y Otras Obligaciones de la Deuda Pública Interna	8,988,729.68
7310	Avales Autorizados	1,911.39
7630	Bienes Bajo Contrato en Comodato	3,119,519.85
9110	Ley de Ingresos Estimada	171,736,450.00
1220	Presupuesto de Egresos por Ejercer	166,536,384.83
18240	Presupuesto de Egresos Comprometido	520,943.91
8250	Presupuesto de Egresos Devengado	1,400,022.76
1270	Presupuesto de Egresos Pagado	9,238,662.42

CUENTAS DE ORDEN ACREEDORAS

2260	Contratos de Préstamos y Otras Obligaciones de la Deuda Pública Interna y Externa	8,988,729.68
7320	Avales Firmados	1,911.39
7640	Contrato de Comodato por Bienes	3,119,519.85
8120	Ley de Ingresos por Ejecutar	155,845,655.66
8150	Ley de Ingresos Recaudada	15,890,794.34
1210	Presupuesto de Egresos Aprobado	174,716,231.92
1230	Modificaciones al Presupuesto de Egresos Aprobado	2,979,782.00

MUNICIPIO DE MOCORITO
NOTAS A LOS ESTADOS FINANCIEROS
AL 28 DE FEBRERO DE 2018
a) NOTAS DE DESGLOSE

IC-NEF-09



I) Notas al Estado de Situación Financiera

Activo

1) Efectivo y Equivalentes

Descripción	2018	2017
Efectivo	89,153.58	58,000.00
Bancos/Tesorería	16,742,291.73	9,922,420.33
Inversiones Temporales (Hasta 3 meses)	407,719.48	407,719.48

2) Derechos a Recibir Efectivo y Equivalentes y Bienes o Servicios a Recibir

Descripción	2018	2017
Deudores Diversos por Cobrar a Corto Plazo	8,450,884.64	6,693,318.81

3) Bienes Disponibles para su Transformación o Consumo (inventarios)

Descripción	2018	2017
Terrenos	3,588,510.92	3,588,510.92
Edificios no Habitacionales	11,173,350.39	11,173,350.39
Infraestructura	3,596,012.17	3,596,012.17
Construcciones en Proceso en Bienes de Dominio Público	264,752,572.11	208,588,586.69

4) Inversiones Financieras

5) Bienes Muebles, Inmuebles e Intangibles

Descripción	2018	2017
Mobiliario y equipo de Administración	2,883,709.47	2,450,130.11
Mobiliario y Equipo Educativo y Recreativo	163,111.32	154,169.63
Vehículos y Equipo de Transporte	10,445,177.08	9,782,177.08
Equipo de Defensa y Seguridad	591,193.83	591,193.83
Maquinaria, Otros Equipos y Herramientas	7,232,904.77	7,154,583.83

6) Estimaciones y Deterioros

Descripción	2018	2017
Depreciación Acumulada de Bienes Muebles	1,010,712.71	302,442.30

7) Otros Activos

Pasivo

1) Cuentas por Pagar a Corto Plazo

Descripción	2018	2017
Servicios Personales por Pagar a Corto Plazo	2,208,610.08	2,345,698.32
Proveedores por Pagar a Corto Plazo	5,503,539.62	5,557,205.15
Retenciones y Contribuciones por Pagar a Corto Plazo	4,699,899.04	6,526,658.98
Otras Cuentas por Pagar a Corto Plazo	2,977,493.30	3,189,814.10
Otros Documentos por Pagar a Corto Plazo	656,433.00	584,927.00
REESTRUCTURACION BANOBRAS 6778	0.18	0.18
REESTRUCTURACION BANOBRAS 6778	0.18	0.18
CREDITO BANOBRAS 7065	0.01	475,775.17
CREDITO BANOBRAS 7065	0.01	475,775.17
RESTRUCT BANOBRAS 6778	351,816.31	318,472.04
Fondos en Garantía a Corto Plazo	9,054.56	9,054.56

--2) Cuentas por Pagar a Largo Plazo

II) Notas al Estado de Actividades

Ingresos de Gestión

--1) Ingresos Presupuestales

Descripción	2018	2017
Impuestos Sobre el Patrimonio	699,406.95	651,839.54
Impuestos Sobre la Producción, el Consumo y las Transacciones	467,721.21	0.00
Accesorios de Impuestos	61,309.90	18,946.70
Otros Impuestos	497,937.35	207,631.27
Derechos por el Uso, Goce, Aprovechamiento o Explotación de Bienes de Dominio Público	66,539.20	38,540.39
Derechos por Prestación de Servicios	938,872.05	10,124.80
Accesorios de Derechos	4,636.51	77.00
Incentivos Derivados de la Colaboración Fiscal	11,259.77	18,425.54
Otros Aprovechamientos	3,558,114.04	577,099.20
Impuestos no Comprendidos en las Fracciones de la Ley de Ingresos Causados en Ejercicios Fiscales Anteriores Pendientes de Liquidación o Pago	152,677.60	67,311.27
Participaciones	8,152,607.37	8,160,786.56
Aportaciones	13,293,504.71	11,793,882.36

2) Otros Ingresos

Descripción	2018	2017
Intereses Ganados de Valores, Créditos, Bonos y Otros.	56,109.45	20,737.20

Gastos y Otras Perdidas

1) Gastos Presupuestales

Descripción	2018	2017
Remuneraciones al Personal de Carácter Permanente	4,346,402.83	4,229,625.55
Remuneraciones al Personal de Carácter Transitorio	729,962.97	398,151.88
Remuneraciones Adicionales y Especiales	19,002.59	21,370.45
Seguridad Social	486,630.11	332,550.35
Otras Prestaciones Sociales y Económicas	2,930,360.52	2,420,153.64
Materiales de Administración, Emisión de Documentos y Artículos Oficiales	68,615.05	71,293.72
Alimentos y Utensilios	20,345.90	15,857.32
Productos Químicos, Farmacéuticos y de Laboratorio	3,752.76	115.87
Combustibles, Lubricantes y Aditivos	1,589,024.28	1,057,701.85
Vestuario, Blancos, Prendas de Protección y Artículos Deportivos	29,133.31	46,277.34
Materiales y Suministros para Seguridad	0.00	72,000.00
Herramientas, Refacciones y Accesorios Menores	13,031.77	33,910.52
Servicios Básicos	1,923,407.94	2,891,415.35
Servicios de Arrendamiento	7,660.38	7,660.39
Servicios Profesionales, Científicos y Técnicos y Otros Servicios	1,904,547.72	146,360.98
Servicios Financieros, Bancarios y Comerciales	91,241.64	72,752.14
Servicios de Instalación, Reparación, Mantenimiento y Conservación	197,400.09	328,356.11
Servicios de Comunicación Social y Publicidad	26,680.00	34,800.00
Servicios de Traslado y Viáticos	24,714.88	69,974.52
Servicios Oficiales	1,653,582.51	644,082.08
Otros Servicios Generales	429,134.00	85,457.99
Asignaciones al Sector Público	213,232.00	208,104.00
Transferencias Internas al Sector Público	1,946,100.00	891,832.00
Transferencias a Entidades Paraestatales	19,083.35	18,729.35
Ayudas Sociales a Personas	386,419.74	171,483.13
Becas	38,400.00	0.00
Ayudas Sociales a Instituciones	50,000.00	0.00
Pensiones	1,327,944.93	1,121,761.95
Intereses de la Deuda Pública Interna	103,789.75	0.00

2) Otros Gastos

Descripción	2018	2017
Depreciación de Bienes Muebles	129,788.84	0.00

III) Notas al Estado de Variación de la Hacienda Pública

Descripción	2018	2017
HACIENDA PÚBLICA /PATRIMONIO GENERADO	300,983,000.12	233,799,962.95
Resultados del Ejercicio (Ahorro/ Desahorro)	0.00	0.00
Resultados de Ejercicios Anteriores	300,983,000.12	233,799,962.95

IV) Notas al Estado de Flujos de Efectivo

1) Efectivo y Equivalentes

Descripción	2018	2017
Efectivo	89,153.58	58,000.00
Bancos/Tesorería	16,742,291.73	9,922,420.33
Inversiones Temporales (Hasta 3 meses)	407,719.48	407,719.48

2) Adquisición de Bienes Muebles e Inmuebles

Descripción	
Bienes Inmuebles, Infraestructura y Construcciones en Proceso	2,625,222.58
Terrenos	0.00
Edificios no Habitacionales	0.00
Infraestructura	0.00
Construcciones en Proceso en Bienes de Dominio Público	2,625,222.58
Bienes Muebles	673,950.00
Mobiliario y equipo de Administración	4,850.00
Mobiliario y Equipo Educativo y Recreativo	0.00
Vehículos y Equipo de Transporte	663,000.00
Equipo de Defensa y Seguridad	0.00
Maquinaria, Otros Equipos y Herramientas	6,100.00

-V) Conciliación Presupuestaria y Contable

1) Conciliación entre los Ingresos Presupuestarios y Contables

1. Ingresos Presupuestarios		25,485,283.54
2. Más Ingresos contables no presupuestarios		56,109.45
Incremento por Variación de Inventarios	0.00	
Disminución del Exceso de Estimaciones por Pérdida o Deterioro u	0.00	
Disminución del Exceso de Provisiones	0.00	
Otros Ingresos y Beneficios Varios	0.00	
Otros Ingresos contables no presupuestarios	-56,109.45	
3. Menos Ingresos presupuestarios no contables		0.00
Productos de capital	0.00	
Aprovechamientos de capital	0.00	
Ingresos derivados de financiamientos	0.00	
Otros ingresos presupuestarios no contables	0.00	
Ingresos Contables (4 = 1 + 2 - 3)		25,541,392.99

- 2) Conciliación entre los Egresos Presupuestarios y Contables

1. Total de egresos (presupuestarios)		23,878,773.60
2. Menos egresos presupuestarios no contables		3,402,962.33
Mobiliario y equipo de administración	4,850.00	
Mobiliario y equipo educacional y recreativo	0.00	
Equipo e instrumental médico y de laboratorio	0.00	
Vehículos y equipo de transporte	663,000.00	
Equipo de defensa y seguridad	0.00	
Maquinaria, otros equipos y herramientas	6,100.00	
Activos biológicos	0.00	
Bienes inmuebles	0.00	
Activos intangibles	0.00	
Obra pública en bienes propios	0.00	
Acciones y participaciones de capital	0.00	
Compra de títulos y valores	0.00	
Inversiones en fideicomisos, mandatos y otros análogos	0.00	
Provisiones para contingencias y otras erogaciones especiales	0.00	
Amortización de la deuda pública	0.00	
Adeudos de ejercicios fiscales anteriores (adefas)	103,789.75	
Otros Egresos Presupuestales No Contables	2,625,222.58	
3. Más gastos contables no presupuestales		129,788.84
Estimaciones, Depreciaciones, Deterioros, Obsolescencia y Amortiz	129,788.84	
Provisiones	0.00	
Disminución de Inventarios	0.00	
Aumento por Insuficiencia de Estimaciones por Pérdida o Deterioro	0.00	
Aumento por Insuficiencia de Provisiones	0.00	
Otros Gastos	0.00	
Otros Gastos Contables No Presupuestales	0.00	
Total de Gasto Contable (4 = 1 - 2 + 3)		20,605,600.11

b) NOTAS DE MEMORIA (CUENTAS DE ORDEN)

CUENTAS DE ORDEN DEUDORAS

7240	Suscripción de Contratos de Préstamos y Otras Obligaciones de la Deuda Pública Interna	8,988,729.68
310	Avales Autorizados	1,911.39
7630	Bienes Bajo Contrato en Comodato	3,119,519.85
8110	Ley de Ingresos Estimada	171,736,450.00
220	Presupuesto de Egresos por Ejercer	150,086,331.15
8240	Presupuesto de Egresos Comprometido	3,730,909.17
8250	Presupuesto de Egresos Devengado	1,824,744.46
270	Presupuesto de Egresos Pagado	22,054,029.14

CUENTAS DE ORDEN ACREEDORAS

260	Contratos de Préstamos y Otras Obligaciones de la Deuda Pública Interna y Externa	8,988,729.68
7320	Avales Firmados	1,911.39
340	Contrato de Comodato por Bienes	3,119,519.85
8120	Ley de Ingresos por Ejecutar	146,251,166.46
8150	Ley de Ingresos Recaudada	25,485,283.54
210	Presupuesto de Egresos Aprobado	174,716,231.92
230	Modificaciones al Presupuesto de Egresos Aprobado	2,979,782.00



MUNICIPIO DE MOCORITO
NOTAS A LOS ESTADOS FINANCIEROS
AL 31 DE MARZO DE 2018
a) NOTAS DE DESGLOSE

IC-NEF-09

I) Notas al Estado de Situación Financiera

Activo

1) Efectivo y Equivalentes

Descripción	2018	2017
Efectivo	42,200.95	58,000.00
Bancos/Tesorería	18,376,441.86	16,949,327.69
Inversiones Temporales (Hasta 3 meses)	2,818,110.68	2,012,155.92

2) Derechos a Recibir Efectivo y Equivalentes y Bienes o Servicios a Recibir

Descripción	2018	2017
Deudores Diversos por Cobrar a Corto Plazo	8,789,068.35	6,997,238.38

3) Bienes Disponibles para su Transformación o Consumo (inventarios)

Descripción	2018	2017
Terrenos	3,588,510.92	3,588,510.92
Edificios no Habitacionales	11,173,350.39	11,173,350.39
Infraestructura	3,596,012.17	3,596,012.17
Construcciones en Proceso en Bienes de Dominio Público	269,978,963.25	208,846,106.69

4) Inversiones Financieras

5) Bienes Muebles, Inmuebles e Intangibles

Descripción	2018	2017
Mobiliario y equipo de Administración	2,883,709.47	2,454,130.11
Mobiliario y Equipo Educativo y Recreativo	163,111.32	154,169.63
Vehículos y Equipo de Transporte	10,445,177.08	9,782,177.08
Equipo de Defensa y Seguridad	591,193.83	591,193.83
Maquinaria, Otros Equipos y Herramientas	7,232,904.77	7,154,682.85

6) Estimaciones y Deterioros

Descripción	2018	2017
Depreciación Acumulada de Bienes Muebles	1,086,657.13	302,442.30

7) Otros Activos

Pasivo

1) Cuentas por Pagar a Corto Plazo

Descripción	2018	2017
Servicios Personales por Pagar a Corto Plazo	257,383.93	562,242.28
Proveedores por Pagar a Corto Plazo	5,375,834.41	5,249,930.10
Retenciones y Contribuciones por Pagar a Corto Plazo	4,445,650.68	6,738,645.95
Otras Cuentas por Pagar a Corto Plazo	2,953,683.95	3,108,633.82
Otros Documentos por Pagar a Corto Plazo	656,433.00	584,927.00
REESTRUCTURACION BANOBRAS 6778	0.18	0.18
REESTRUCTURACION BANOBRAS 6778	0.18	0.18
CREDITO BANOBRAS 7065	0.01	317,183.43
CREDITO BANOBRAS 7065	0.01	317,183.43
RESTRUCT BANOBRAS 6778	290,213.56	262,709.63
Fondos en Garantía a Corto Plazo	9,054.56	9,054.56

2) Cuentas por Pagar a Largo Plazo

II) Notas al Estado de Actividades

Ingresos de Gestión

1) Ingresos Presupuestales

Descripción	2018	2017
Impuestos Sobre el Patrimonio	850,930.26	788,908.25
Impuestos Sobre la Producción, el Consumo y las Transacciones	467,721.21	456,224.21
Accesorios de Impuestos	86,101.95	27,500.07
Otros Impuestos	632,413.34	395,620.42
Derechos por el Uso, Goce, Aprovechamiento o Explotación de Bienes de Dominio Público	72,219.20	90,480.87
Derechos por Prestación de Servicios	1,331,962.15	396,291.86
Accesorios de Derechos	4,702.51	77.00
Incentivos Derivados de la Colaboración Fiscal	14,746.22	36,554.82
Otros Aprovechamientos	4,430,946.81	1,281,327.79
Ingresos por Venta de Bienes y Servicios Producidos en Establecimientos del Gobierno	0.00	1,150.00
Impuestos no Comprendidos en las Fracciones de la Ley de Ingresos Causados en Ejercicios Fiscales Anteriores Pendientes de Liquidación o Pago	229,474.15	112,949.94
Participaciones	21,642,417.68	20,846,790.53
Aportaciones	19,924,223.52	17,626,992.03

2) Otros Ingresos

Descripción	2018	2017
Intereses Ganados de Valores, Créditos, Bonos y Otros.	105,368.59	53,758.68

Gastos y Otras Perdidas

1) Gastos Presupuestales

Descripción	2018	2017
Remuneraciones al Personal de Carácter Permanente	6,555,385.97	6,387,735.87
Remuneraciones al Personal de Carácter Transitorio	1,085,319.92	622,895.40
Remuneraciones Adicionales y Especiales	32,927.59	21,370.45
Seguridad Social	819,462.28	604,927.26
Otras Prestaciones Sociales y Económicas	4,367,921.23	3,627,179.91
Materiales de Administración, Emisión de Documentos y Artículos Oficiales	118,576.51	124,605.63
Alimentos y Utensilios	35,158.34	33,002.41
Productos Químicos, Farmacéuticos y de Laboratorio	5,360.38	115.87
Combustibles, Lubricantes y Aditivos	2,621,422.92	1,847,291.02
Vestuario, Blancos, Prendas de Protección y Artículos Deportivos	32,089.91	48,040.45
Materiales y Suministros para Seguridad	0.00	72,000.00
Herramientas, Refacciones y Accesorios Menores	17,679.57	33,910.52
Servicios Básicos	2,403,617.44	4,104,098.82
Servicios de Arrendamiento	11,490.57	11,490.58
Servicios Profesionales, Científicos y Técnicos y Otros Servicios	2,126,787.41	495,646.11
Servicios Financieros, Bancarios y Comerciales	224,374.93	205,891.52
Servicios de Instalación, Reparación, Mantenimiento y Conservación	317,118.67	472,978.70
Servicios de Comunicación Social y Publicidad	106,220.00	40,600.00
Servicios de Traslado y Viáticos	81,031.98	100,963.80
Servicios Oficiales	1,777,579.73	1,567,918.59
Otros Servicios Generales	432,307.00	89,957.98
Asignaciones al Sector Público	321,892.00	312,156.00
Transferencias Internas al Sector Público	4,022,050.00	1,434,364.00
Transferencias a Entidades Paraestatales	57,250.05	56,187.05
Ayudas Sociales a Personas	586,796.61	331,766.26
Becas	38,400.00	0.00
Ayudas Sociales a Instituciones	105,000.00	10,000.00
Pensiones	2,002,865.27	1,676,549.82
Intereses de la Deuda Pública Interna	113,881.75	0.00

—2) Otros Gastos

Descripción	2018	2017
Depreciación de Bienes Muebles	205,733.26	0.00

III) Notas al Estado de Variación de la Hacienda Pública

Descripción	2018	2017
HACIENDA PÚBLICA /PATRIMONIO GENERADO	300,971,591.02	233,563,764.79
Resultados del Ejercicio (Ahorro/ Desahorro)	0.00	0.00
Resultados de Ejercicios Anteriores	300,971,591.02	233,563,764.79

—IV) Notas al Estado de Flujos de Efectivo

1) Efectivo y Equivalentes

Descripción	2018	2017
Efectivo	42,200.95	58,000.00
Bancos/Tesorería	18,376,441.86	16,949,327.69
Inversiones Temporales (Hasta 3 meses)	2,818,110.68	2,012,155.92

2) Adquisición de Bienes Muebles e Inmuebles

Descripción	
Bienes Inmuebles, Infraestructura y Construcciones en Proceso	7,851,613.72
Terrenos	0.00
Edificios no Habitacionales	0.00
Infraestructura	0.00
Construcciones en Proceso en Bienes de Dominio Público	7,851,613.72
Bienes Muebles	673,950.00
Mobiliario y equipo de Administración	4,850.00
Mobiliario y Equipo Educativo y Recreativo	0.00
Vehículos y Equipo de Transporte	663,000.00
Equipo de Defensa y Seguridad	0.00
Maquinaria, Otros Equipos y Herramientas	6,100.00

—V) Conciliación Presupuestaria y Contable

1) Conciliación entre los Ingresos Presupuestarios y Contables

—	1. Ingresos Presupuestarios		44,429,704.99
	2. Más Ingresos contables no presupuestarios		105,368.59
—	Incremento por Variación de Inventarios	0.00	
	Disminución del Exceso de Estimaciones por Pérdida o Deterioro u	0.00	
—	Disminución del Exceso de Provisiones	0.00	
	Otros Ingresos y Beneficios Varios	0.00	
—	Otros Ingresos contables no presupuestarios	-105,368.59	
	3. Menos Ingresos presupuestarios no contables		0.00
—	Productos de capital	0.00	
	Aprovechamientos de capital	0.00	
—	Ingresos derivados de financiamientos	0.00	
	Otros ingresos presupuestarios no contables	0.00	
—	Ingresos Contables (4 = 1 + 2 - 3)		44,535,073.58

2) Conciliación entre los Egresos Presupuestarios y Contables

1. Total de egresos (presupuestarios)		38,945,531.75
2. Menos egresos presupuestarios no contables		8,639,445.47
Mobiliario y equipo de administración	4,850.00	
Mobiliario y equipo educacional y recreativo	0.00	
Equipo e instrumental médico y de laboratorio	0.00	
Vehículos y equipo de transporte	663,000.00	
Equipo de defensa y seguridad	0.00	
Maquinaria, otros equipos y herramientas	6,100.00	
Activos biológicos	0.00	
Bienes inmuebles	0.00	
Activos intangibles	0.00	
Obra pública en bienes propios	0.00	
Acciones y participaciones de capital	0.00	
Compra de títulos y valores	0.00	
Inversiones en fideicomisos, mandatos y otros análogos	0.00	
Provisiones para contingencias y otras erogaciones especiales	0.00	
Amortización de la deuda pública	0.00	
Adeudos de ejercicios fiscales anteriores (adefas)	113,881.75	
Otros Egresos Presupuestales No Contables	7,851,613.72	
3. Más gastos contables no presupuestales		205,733.26
Estimaciones, Depreciaciones, Deterioros, Obsolescencia y Amortiz	205,733.26	
Provisiones	0.00	
Disminución de Inventarios	0.00	
Aumento por Insuficiencia de Estimaciones por Pérdida o Deterioro	0.00	
Aumento por Insuficiencia de Provisiones	0.00	
Otros Gastos	0.00	
Otros Gastos Contables No Presupuestales	0.00	
Total de Gasto Contable (4 = 1 - 2 + 3)		30,511,819.54

b) NOTAS DE MEMORIA (CUENTAS DE ORDEN)

CUENTAS DE ORDEN DEUDORAS

7240	Suscripción de Contratos de Préstamos y Otras Obligaciones de la Deuda Pública Interna	8,988,729.68
.10	Avales Autorizados	1,911.39
7630	Bienes Bajo Contrato en Comodato	3,119,519.85
8110	Ley de Ingresos Estimada	171,736,450.00
.20	Presupuesto de Egresos por Ejercer	135,984,016.07
8240	Presupuesto de Egresos Comprometido	2,766,466.10
8250	Presupuesto de Egresos Devengado	1,876,119.70
.70	Presupuesto de Egresos Pagado	37,069,412.05

CUENTAS DE ORDEN ACREEDORAS

60	Contratos de Préstamos y Otras Obligaciones de la Deuda Pública Interna y Externa	8,988,729.68
7320	Avales Firmados	1,911.39
.40	Contrato de Comodato por Bienes	3,119,519.85
8120	Ley de Ingresos por Ejecutar	127,306,745.01
8150	Ley de Ingresos Recaudada	44,429,704.99
.10	Presupuesto de Egresos Aprobado	174,716,231.92
8130	Modificaciones al Presupuesto de Egresos Aprobado	2,979,782.00